

التقرير السنوي الحادي والعشرين 2012



حضرة صاحب الجلالة الملك عبد الله الثاني ابن الحسين المعظم



حضرة صاحب السمو الملكي الأمير حسين بن عبد الله الثاني ولي العهد

هوية الشركة :

شركة الاقبال للاستثمار م.ع.م هي شركة استثمارية تمتلك فروعاً لها في كل من المملكة الاردنية الهاشمية ودولة الإمارات العربية المتحدة، متخصصة بإنتاج وتوزيع منتجات المعسل ومستلزماتها والاستثمار في العقارات والاراضي واقامة مشاريع الاسكان والإعمار والطاقة المتجددة.

رؤيتنا

أن نكون شركة استثمارية حيوية ذات تأثير متنامي في السوق العالمي.

رسالتنا

تعظيم عائدات المساهمين مع تفعيل دورنا الايجابي في التنمية الاجتماعية والاقتصادية.

قيم الشركة

- التزام بالتميز،
- ضمان النمو المالي اللافت لشركائنا،
- بيئة عمل تنافسية ومريحة لموظفينا،
- مساهمة فعالة في تطوير ورفاهية المجتمع.

المحتويات

11

مجلس الإدارة

13

أعضاء مجلس الإدارة

15

كلمة رئيس مجلس الإدارة

17

تقرير مجلس الإدارة

19

أنشطة الشركة الرئيسية

23

نبذة تعريفية عن أعضاء مجلس الإدارة

27

نبذة تعريفية عن الإدارة العليا ذوي السلطة التنفيذية

29

الوضع التنافسي للشركة وانجازاتها خلال عام 2012

32

الهيكل التنظيمية

34

تحليل المركز المالي

45

المسؤولية الاجتماعية

45

الإستراتيجية والأهداف المستقبلية

47

تقرير المحاسب القانوني المستقل

50

قائمة المركز المالي

51

قائمة الدخل

52

قائمة التغيرات في حقوق الملكية

53

قائمة التدفقات النقدية

57

الإيضاحات حول القوائم المالية الموحدة



في التحدي، فرصة

مجلس الإدارة

أعضاء مجلس الإدارة



السيد سامر توفيق شاكر فاخوري - رئيس مجلس الإدارة



السيد / عبد الرحيم علي الزعبي
ممثلًا عن شركة اللؤلؤة التجارية
للأعمار والاستثمار



السيد / صخر مروان دودين
ممثلًا عن شركة زهرة الأردن للاستثمارات
العقارية والفنادق



السيد وليد توفيق شاكر فاخوري
نائب رئيس مجلس الإدارة



السيد / هيثم محمد علي القطيشات
ممثلًا عن شركة بنك الأردن



السيد / رائد فتحي سمارة
ممثلًا عن شركة الإقبال
الأردنية للتجارة العامة



السيد / السيد محمد ناصر بركات
ممثلًا عن شركة اليمامة
للاستثمارات العامة

السادة إبراهيم العباسي وشركاه.
مدققو الحسابات:



السيد / يوسف محمد عمر
ممثلًا عن شركة فرح
للأدوات الكهربائية والصحية



السيد / حسان عبد الحافظ إبراهيم جاسر
ممثلًا عن شركة الخليج العربي
للاستثمارات والتقليبات العامة

كلمة رئيس مجلس الإدارة

بسم الله الرحمن الرحيم
حضرات المساهين الكرام،،،
السلام عليكم ورحمة الله وبركاته

يسرني وبالنيابة عن مجلس الإدارة تقديم التقرير السنوي الحادي والعشرين لشركة الإقبال للاستثمار متضمناً إنجازات الشركة الرئيسية خلال عام 2012 مقارنة بإنجازات العام الماضي، بالإضافة إلى القوائم المالية الموحدة للشركة عن السنة المالية المنتهية في 31 كانون أول / ديسمبر 2012، وخطتها وتطلعاتها المستقبلية للعام 2013.

البيئة التشغيلية العامة

كان عام 2012 حافلاً بالأحداث السياسية والاقتصادية، وكانت حصة منطقتنا العربية من تلك الأحداث وافرة، إذ شهدت تطورات كبيرة أدت إلى تبدل المشهد السياسي العام في المنطقة، كما عانى الاقتصاد العالمي تباطؤاً شديداً جراء الأزمة المالية التي أصابته وما نجم عنها من آثار وتداعيات، حيث تعاضمت مشاكل المالية العامة والمديونية في الولايات المتحدة وبعض دول منطقة اليورو مما اضطرها إلى تبني المزيد من إجراءات التقشف المالي. ولم يكن الاقتصاد المحلي بمنأى عن هذه التداعيات، إذ تأثر كغيره من دول الجوار بالأزمة المالية والتي تداخلت آثارها مع المستجدات التي تشهدها العديد من الدول العربية، مما نجم عنه ارتفاع كبير في العجز المالي والمديونية العامة وتسجيلها مستويات قياسية لم تشهدها المملكة من قبل، مما دعا الأردن إلى توقيع اتفاقية برنامج إصلاح اقتصادي جديد مع صندوق النقد الدولي.

أما على صعيد صناعة المعسل، فقد أبدت مرونة ومقاومة ملموسة في وجه التداعيات الاقتصادية والسياسية المبينة أعلاه، حيث شهدت هذه الصناعة ازدهاراً ملحوظاً تمثل في استمرار النمو في أسواق التصدير المعتادة وفتح أسواق جديدة للتصدير. ونتيجة للنجاح والنمو المتواصل في مجال صناعة المعسل، بدأت العديد من الجهات والشركات متعددة الجنسيات الدخول في هذه المجال، مما أدى إلى رفع مستوى التنافسية في السوق.



الأداء المالي للشركة

يسرني أن أعلمكم أنه في ظل هذه الأجواء والظروف العالمية والإقليمية والمحلية الصعبة فقد عملت شركتكم على وضع خطط عمل وإجراءات استباقية مكنتها من مواصلة الأداء الجيد خلال العام 2012. حيث حققت أرباحاً بلغت قبل الضريبة 22.5 مليون دينار اي بانخفاض مقداره 0.3 مليون دينار عن أرباح السنة السابقة. ولدى تحليل الأرباح لبيان النتائج المتحققة من عمليات الشركة المستمرة واستثناء العمليات ذات الطبيعة غير المتكررة الناتجة عن بيع موجودات شركة الدخان الدولية والأرض المقامة عليها ولبيان قدرة الشركة على النمو وزيادة الأرباح نلاحظ ان الشركة قد حققت هذا العام أرباحاً تشغيلية ذات طبيعة مستمرة قبل الضريبة مقدارها 21.8 مليون دينار مقابل أرباحاً تشغيلية ذات طبيعة مستمرة قبل الضريبة مقدارها 17.8 مليون دينار للعام الماضي بزيادة حوالي اربعة (4) ملايين دينار بنسبة 22.5% تقريباً. ومن الجدير بالذكر ان هذه الزيادة في الأرباح التشغيلية نتيجة طبيعية لزيادة مبيعات الشركة بنسبة 24%.

نظرة مستقبلية 2013

على الرغم من التحديات والاحتمالات السلبية المتوقعة خلال الإثني عشر شهراً المقبلة التي تغلف منطقة الشرق الأوسط، وتوقع استمرار تواضع معدلات النمو الاقتصادي في المملكة، إلا أن الأداء المتميز والإنجازات التي تحققت في العام الماضي ستوفر لشركتكم أرضية صلبة لتوسيع أنشطتها وتحقيق المزيد من النمو خلال عام 2013، وسنمضي قدماً نحو تنفيذ خطة استراتيجية أساسها تخير فرص الاستثمار الآمن والتوسع خارجياً من خلال التواجد في عدد من الأسواق الجديدة الواعدة في أواسط آسيا والشرق الأقصى وبما يحسن من موقعنا الإقليمي والعالمي، مع إعطاء العناية اللازمة لتجنب المخاطر التي تواجه عمل الشركة، وفق أفضل الممارسات والمعايير في هذا المجال، بالإضافة إلى التزامنا بتحسين مستوى أداء الخدمة وتطوير منتجاتنا بما يلبي أذواق جميع عملائنا.

شكر وتقدير

ولا يسعني في الختام إلا أن أتقدم بالشكر إلى مساهمي الشركة الأعزاء وعملائنا الكرام على ثقتهم ودعمهم الدائم للشركة، ونؤكد لهم جميعاً اعتزازنا بالعلاقة معهم ونعدهم بمواصلة مسيرة النجاح والتطور والنمو من أجل بلوغ أفضل مستويات الخدمة، ونطمئنهم بأن القادم سيكون أفضل.

كما يطيب لي أن أقدم الشكر الجزيل إلى أعضاء مجلس الإدارة على دورهم الفعال وإسهاماتهم البناءة ودعمهم للشركة، والشكر الموصول أيضاً لجميع العاملين في الشركة الأم والشركات التابعة لها الذين يعملون بكل جهد لتعزيز مكانة شركتكم وحضورها في سبيل خدمة الزبائن والمساهمين والمجتمع.

وفقنا الله لما فيه خير ونجاح شركتنا لتستمر في خدمة اقتصادنا الوطني ورفعته وطننا العزيز في ظل قيادة مليكنا المفدى عبد الله الثاني ابن الحسين راعي بناء دولة الأردن الحديثة، حفظه الله ورعاه.

والله ولي التوفيق والسلام عليكم ورحمة الله وبركاته

سامر توفيق فاخوري
رئيس مجلس الإدارة

كما يظهر من قائمة المركز المالي متانة القاعدة الرأسمالية التي تتمتع بها الشركة حيث حافظت الموجودات في نهاية عام 2012 على 68 مليون دينار رغم الإستهلاكات السنوية بمبلغ 2.25 مليون دينار. وبلغ مجموع حقوق المساهمين 57.5 مليون دينار مقابل 56.5 مليون دينار اي بزيادة مقدارها مليون دينار وبنسبة 2% تقريباً رغم توزيع أرباح على المساهمين بلغت 20 مليون دينار. وكان للنتائج الإيجابية التي حققتها الشركة خلال العام 2012 والثقة العالية التي تتمتع بها لدى المستثمرين أثراً إيجابياً على سعر السهم في بورصة عمان حيث ارتفع سعر إغلاق السهم من 6.70 دينار في نهاية عام 2011 الى 9.45 دينار في نهاية عام 2012 الأمر الذي زاد القيمة السوقية للشركة لتصل الى 189 مليون دينار في نهاية عام 2012 مقابل 134 مليون دينار في نهاية عام 2011 بزيادة نسبتها 41%. ومن الجدير ذكره أن سعر السهم استمر في الصعود خلال الاسابيع القليلة الاولى من عام 2013. و حتى أثناء اعدادنا لهذا التقرير، أغلق سعر السهم على 14.00 دينار يوم الخميس الموافق 24 كانون ثاني 2013.

توزيع الارباح

وفي ضوء هذه النتائج فإن مجلس الإدارة أوصى للهيئة العامة للمساهمين بتوزيع أرباح عن العام 2012 بنسبة مقدارها 100% من القيمة الاسمية للسهم نقداً و 25% من القيمة الاسمية للسهم اسهماً مجانية ما مجموعه 125% من القيمة الاسمية للسهم.

الحاكمية المؤسسية

إن النجاح الذي حققته وما زالت تحققه شركة الإقبال ما هو إلا ثمرة للنهج الذي تتبعه في ممارسة أعمالها وأنشطتها، والذي تتوخى فيه الافصاح عن المعلومات الجوهرية مصحوبة بأقصى درجات الشفافية تجاه جميع الأطراف ذوي العلاقة من مساهمين وزبائن وموظفين، وبما ينسجم مع أنظمة وتعليمات وقواعد الحاكمية المؤسسية الرشيدة.

خدمة المجتمع المحلي

إيماناً بأهمية الشراكة الفاعلة مع المجتمع المحلي وخدمة قضاياه، وعملاً بمسؤولياتنا الاجتماعية، ولترجمة القول بالفعل، لم تتوان الشركة في تقديم الدعم المادي والعيني للعديد من الأنشطة الاجتماعية والثقافية والإنسانية مع إيلاء الأنشطة الصحية والتعليمية عناية خاصة، علاوة على الاستثمار في مجالى البيئة والطاقة المتجددة على المستويين المحلي والإقليمي.



في التحدي، فرصة

تقرير مجلس الإدارة

أنشطة الشركة الرئيسية

تتمثل الغايات الرئيسية لشركة الإقبال للاستثمار في إنتاج وتوزيع منتجات التبغ من المعسل ومستلزماته، والاستثمار في الطاقة البديلة والمتجددة، والاستثمار في العقارات والأراضي وإقامة مشاريع الإسكان والإعمار من خلال الشركات التابعة لها. وتمارس الشركة نشاطها بشكل رئيسي في المملكة الأردنية الهاشمية.

حجم الاستثمار الرأسمالي

بلغ حجم الاستثمار الرأسمالي للشركة كما هو الوضع في نهاية عام 2012 ما مقداره 57.5 مليون دينار.

أعداد الموظفين

(1) بلغ عدد موظفي شركة الإقبال للاستثمار والشركات التابعة لها في نهاية عام 2012 ما مجموعه 434 موظفاً.

(2) أعداد الموظفين حسب مؤهلاتهم العلمية، في نهاية العام 2012

الشركات التابعة				شركة الإقبال للاستثمار	المؤهل العلمي
شركة الطيف الدولي للاستثمار	الشركة العربية لتوزيع السجائر	شركة الفاخر لتجارة التبغ - عجمان	شركة الفاخر لتجارة التبغ والوكالات - الأردن		
-	-	-	-	-	دكتورة
2	-	5	1	1	ماجستير
-	-	-	-	-	دبلوم عالي
-	-	46	2	9	بكالوريوس
-	-	9	1	1	دبلوم
-	-	16	-	1	ثانوية عامة
-	-	339	-	1	أقل من ثانوية عامة
2	-	415	4	13	المجموع

برامج التأهيل والتدريب لموظفي الشركة

بلغ عدد الدورات والشهادات التدريبية خلال عام 2012 ما مجموعه 29 دورة وشهادة، وشارك فيها 53 موظفًا.

اسم الدورة / الشهادة	عدد الموظفين المشاركين
النماذج المالية وتحليل نتائج الاندماج	1
الخلايا الكهروضوئية	1
التخطيط الناجح ومراقبة المواد والمخزون	3
أفضل الممارسات المتبعة في المشتريات	3
برنامج ماجستير إدارة أعمال للإدارة العليا (a Mini MBA)	3
قياس تكاليف التخزين والأنشطة المتعلقة بها	3
شهادة مدير سلسلة التوزيع الدولي	1
شهادة خبير سلسلة التوزيع الدولي	5
أساسيات الشراء	3
إدارة الجودة الشاملة	1
شهادة مخطط صيانة	3
التوافق التام مع نظام Siemens S7 PLC	1
استكشاف الأخطاء وإصلاحها في نظام S7-300 & 400 (Siemens PLC)	1
الاتجاهات الحالية في قانون العمل والعمال في دولة الإمارات العربية المتحدة	3
التخطيط الفعال للقوى العاملة / إعداد ومراقبة ميزانية الموارد البشرية	3
بطاقة الأداء المتوازن: تحقيق الأداء المتميز	1
شهادة إدارة وتقييم الأداء	1
مؤشرات أداء قياس الموارد البشرية	1
علاقات الموظفين	1
برنامج التوظيف وإدارة المواهب	1
شهادة منسق تدريب	1
مايكروسوفت إكسل لخبراء الموارد البشرية	1
التحضير لشهادة إدارة المشاريع (PMP)	1
MS Visual Studio 2010	1
MS Exchange Server 2010	1
مهارات التفاوض	3
خدمة العملاء المتقدمة	3
تخطيط المبيعات وإدارة الأراضي	1
مايكروسوفت أوفيس	1

طبيعة عمل الشركات التابعة ومجالات نشاطها

(دينار)

اسم الشركة	نوع الشركة	النشاط الرئيسي	رأس المال المدفوع	نسبة المساهمة
شركة الفاخر لتجارة التبغ والوكالات*	ذات مسؤولية محدودة	تصنيع وبيع المعسل وملحقاته إلى مختلف دول العالم	6,000,000	%100
شركة الدخان والسجائر الدولية**	ذات مسؤولية محدودة	تصنيع السجائر	6,000,000	%100
الشركة العربية لتوزيع السجائر***	ذات مسؤولية محدودة	توزيع السجائر	30,000	%100
شركة الطيف الدولي للاستثمار	ذات مسؤولية محدودة	الاستثمار في مجالات الطاقة البديلة والمتجددة والاستثمار في العقارات والأراضي وإقامة مشاريع الإسكان والإعمار	30,000	%100

* يوجد فرع للشركة في منطقة العقبة الاقتصادية، له فرع مصنع الفاخر للتبغ المعالج في عجمان / دولة الإمارات العربية المتحدة، برأس مال مقداره 40 مليون درهم إماراتي أي ما يعادل 11 مليون دولار أمريكي.

** لا تزال الشركة تحت إجراءات التصفية

*** لا تزال الشركة تحت إجراءات التصفية

الشركات التابعة وعناوينها

شركة الفاخر لتجارة التبغ والوكالات

- ذات مسؤولية محدودة
- تصنيع المعسل وبيعه الى مختلف دول العالم
- رأس مالها 6,000,000 دينار
- نسبة التملك 100%

المقر الرئيسي للشركة في المملكة الاردنية الهاشمية

محافظة العاصمة/ عمان جبل اللويبة- شارع كلية الشريعة بناية رقم (49) ويعمل فيه (4) موظفين

يوجد فرع للشركة في منطقة العقبة الاقتصادية له فرع (مصنع الفاخر لتجارة التبغ المعالج) في عجمان - دولة الامارات العربية المتحدة. تمتلك شركة الفاخر لتجارة التبغ (عجمان - الامارات العربية المتحدة) برأس مال قدره (11) مليون دولار ويعمل فيها (415) موظف .

مسجلة لدى وزارة الصناعة والتجارة تحت الرقم (12208) بتاريخ 2006/05/30 والرقم الوطني للمنشأه (200010064) .

شركة الدخان والسجائر الدولية

- ذات مسؤولية محدودة
- تصنيع السجائر
- رأس مالها 6,000,000 دينار.
- نسبة التملك 100%
- المقر الرئيسي للشركة في المملكة الاردنية الهاشمية، محافظة العاصمة/ عمان جبل اللويبة- شارع كلية الشريعة بناية رقم (49) الشركة تحت التصفية
- لا يوجد فروع للشركة.

مسجلة في وزارة الصناعة والتجارة تحت الرقم (16206) بتاريخ 2008/04/16 والرقم الوطني للمنشأه (200094979).

الشركة العربية لتوزيع السجائر

- ذات مسؤولية محدودة
- توزيع السجائر
- رأس مالها 30,000 دينار
- نسبة التملك 100%

المقر الرئيسي للشركة في المملكة الاردنية الهاشمية، محافظة العاصمة / عمان جبل اللويبة- شارع كلية الشريعة بناية رقم (49) الشركة تحت التصفية
• لا يوجد فروع للشركة.

مسجلة لدى وزارة الصناعة والتجارة تحت رقم (6321) بتاريخ 2000/9/4 والرقم الوطني للمنشأة (200022449)

شركة الطيف الدولي للاستثمار

- ذات مسؤولية محدودة.
- الطاقة المتجددة والاستثمارات العقارية
- رأس مالها 30,000 دينار.
- نسبة التملك 100%

المقر الرئيسي للشركة في المملكة الاردنية الهاشمية، محافظة العاصمة / عمان جبل اللويبة- شارع كلية الشريعة بناية رقم (49) ويعمل فيها (2) موظف.

مسجلة لدى وزارة الصناعة والتجارة تحت رقم (23148) بتاريخ 2010/10/28 والرقم الوطني للمنشأة (200114522)

السيد سامر توفيق شاكر فاخوري

المنصب الحالي: رئيس مجلس الإدارة
تاريخ الميلاد: 1972/5/1
المؤهل العلمي: بكالوريوس إدارة أعمال / عام 1993

العضويات والمناصب الحالية

- مدير عام شركة الإقبال للاستثمار منذ عام 1995
- مدير عام الشركة العربية لتوزيع السجائر منذ عام 2000
- رئيس هيئة مديري شركة الدخان والسجائر الدولية منذ عام 2008
- رئيس هيئة مديري شركة الفاخر لتجارة التبغ والوكالات منذ عام 2009
- رئيس هيئة مديري شركة الطيف الدولي للاستثمار منذ عام 2011

العضويات والمناصب السابقة

- رئيس مجلس إدارة شركة الإقبال للطباعة والتغليف خلال الفترة (2001 – 2007/11/7)
- نائب رئيس مجلس إدارة شركة الإقبال للاستثمار خلال الفترة (2001 – 2009/10/3)
- مدير عام شركة الفاخر لتجارة التبغ والوكالات خلال الفترة (2006/5/30 – 2009/5/7)
- رئيس مجلس إدارة شركة اللؤلؤة للورق الصحي خلال الفترة (1999 – 2000)

السيد وليد توفيق شاكر فاخوري

المنصب الحالي: نائب رئيس مجلس الإدارة
تاريخ الميلاد: 1972/2/12
المؤهل العلمي: ماجستير إدارة أعمال / 1999، بكالوريوس تسويق / 1992

العضويات والمناصب الحالية

- عضو مجلس إدارة بنك الأردن منذ عام 2005
- رئيس مجلس إدارة شركة الثقة للنقل الدولي منذ عام 2009
- نائب رئيس مجلس إدارة شركة تفوق للاستثمارات المالية منذ عام 2006
- نائب رئيس مجلس إدارة شركة زهرة الأردن للاستثمارات العقارية والفندقية منذ عام 2006
- نائب رئيس المجلس / الرئيس التنفيذي لشركة التوفيق انفستمنت هاوس منذ عام 2007

العضويات والمناصب السابقة

- عضو مجلس إدارة شركة الإقبال للاستثمار / ممثل شركة الإقبال الأردنية للتجارة العامة خلال الفترة (2001 – 2005)
- عضو مجلس إدارة شركة الإقبال للاستثمار / ممثل بنك الأردن خلال الفترة (2005 – 2007/3/25)
- عضو مجلس إدارة شركة الإقبال للاستثمار خلال الفترة (2007/3/25 – 2009/10/3)
- موظف / بنك الأردن خلال الفترة (1992 – 1995)
- مدير تنفيذي / بنك الأردن خلال الفترة (1995 – 1999)
- مساعد مدير عام للخزينة والاستثمار / بنك الأردن خلال الفترة (1999 – 2003)
- مساعد مدير عام للاستثمار والفروع / بنك الأردن خلال الفترة (2003 – 2004)

السيد محمد ناصر نسيب بركات

المنصب الحالي: عضو مجلس إدارة - ممثلاً عن شركة اليمامة للاستثمارات العامة

تاريخ الميلاد: 1969/1/15

المؤهل العلمي: ماجستير إدارة أعمال ومحاسبة / 1992 ، بكالوريوس علوم مالية ومصرفية / 1989

العضويات والمناصب السابقة

- مساعد مدير المكتب الإقليمي ومدير دائرة التطوير المهني / شركة طلال أبو غزالة الدولية خلال الفترة (1992 – 1994)
- المدير المالي / بنك الأردن خلال الفترة (1994 – 1997)
- مدير الاستشارات / شركة الدار لتدقيق الحسابات خلال الفترة (1997 – 2010)
- الشريك المسؤول عن خدمات إدارة مخاطر الأعمال في منطقة الشرق الاوسط / شركة غرانت ثورنتون

السيد رائد فتحي منيب سماره

المنصب الحالي: عضو مجلس إدارة - ممثلاً عن شركة الإقبال الأردنية للتجارة العامة

تاريخ الميلاد: 1965/6/8

المؤهل العلمي: بكالوريوس اقتصاد وإدارة أعمال - جامعة نورث كارولينا الحكومية / الولايات المتحدة الأمريكية / 1988 - 1992

العضويات والمناصب الحالية

- النائب الثاني لرئيس غرفة صناعة الأردن منذ عام 2012
- رئيس مجلس إدارة غرفة صناعة إربد منذ عام 2005
- رئيس هيئة المديرين / شركة سماره ويوسف للمقاولات (شركة أبنية تصنيف درجة أولى على مستوى الأردن) منذ عام 1994
- مدير تنفيذي وشريك / شركة سماره للرخام والحجر - إربد
- شريك وعضو هيئة مديرين / شركة سماره للمشاريع الإسكانية
- عضو هيئة مديري شركة مياه اليرموك
- عضو مجلس إدارة / مؤسسة تطوير المشاريع الاقتصادية
- عضو مجلس إدارة / الصندوق الوطني لدعم الحركة الشبابية
- عضو مجلس استشاري / كلية الهندسة بجامعة العلوم والتكنولوجيا - إربد
- عضو مجلس استشاري عن المجتمع المحلي / جامعة اليرموك - إربد

العضويات والمناصب السابقة

- مساعد مدير عام / فندق هولندي ان الولايات المتحدة الأمريكية / كاري - ولاية نورث كارولينا خلال الفترة (1990 – 1994)

السيد هيثم محمد علي القطيشات

المنصب الحالي: عضو مجلس إدارة - ممثلاً عن بنك الأردن
تاريخ الميلاد: 1948/4/3
المؤهل العلمي: بكالوريوس إدارة أعمال / عام 1972

العضويات والمناصب الحالية

- عضو مجلس إدارة شركة الثقة للنقل الدولي - ممثلاً عن شركة الخليج العربي للاستثمارات والنقل العامة منذ 2005/9/1
- مستشار إعلامي / بنك الأردن منذ عام 2004

العضويات والمناصب السابقة

- ممثل عضو مجلس إدارة شركة اللؤلؤ التجارية للإعمار والاستثمار / شركة الإقبال للطباعة والتغليف خلال الفترة (2004 - 2007/11/7)
- ممثل عضو مجلس إدارة شركة اليمامة للاستثمارات العامة / شركة الإقبال للاستثمار خلال الفترة (2010/12/29 - 2011/2/27)
- مذيع ومقدم برامج / إذاعة المملكة الأردنية الهاشمية خلال الفترة (1972 - 1975)
- مشرف عام ومدير جمارك مطار الملكة علياء / دائرة الجمارك الأردنية خلال الفترة (1975 - 2002)
- مستشار رئيس الوزراء / منسق عام هيئة الأردن أولاً خلال الفترة (2002 - 2003)

السيد يوسف محمد عمر

المنصب الحالي: عضو مجلس إدارة - ممثلاً عن شركة فرح للأدوات الكهربائية والصحية
تاريخ الميلاد: 1949/12/4
المؤهل العلمي: بكالوريوس تجارة تخصص محاسبة / عام 1975

العضويات والمناصب الحالية

- عضو مجلس إدارة / شركة الإقبال للاستثمار.
- عضو مجلس إدارة / شركة زهرة الأردن للاستثمارات العقارية والفنادق.

العضويات والمناصب السابقة

- ممثل عضو مجلس إدارة شركة فرح للأدوات الكهربائية والصحية / شركة الإقبال للطباعة والتغليف خلال الفترة (2003 - 2007/11/7)
- عضو مجلس إدارة / شركة الإقبال للطباعة والتغليف.
- عضو مجلس إدارة / شركة الثقة للنقل الدولي.
- محاسب / شركة المهيري للمقاولات العامة - أبو ظبي خلال الفترة (1975 - 1984)
- محاسب / الشركة العربية للصناعات الكهربائية خلال الفترة (1984 - 1986)
- محاسب / شركة سندات الأردن خلال الفترة (1987 - 1987)
- محاسب / شركة الخليج العربي خلال الفترة (1987 - 1995)
- محاسب / شركة اللؤلؤ التجارية خلال الفترة (1987 - 1995)
- محاسب / شركة الإقبال الأردنية خلال الفترة (1987 - 1995)
- محاسب / شركة دار الأزياء العصرية خلال الفترة (1987 - 1995)
- مدير مالي / شركة الإقبال للطباعة والتغليف خلال الفترة (1996 - 2000)
- موظف لدى بنك الأردن من (2001/1/1 - وحتى تاريخه)

السيد حسان عبدالحافظ إبراهيم جاسر

المنصب الحالي: عضو مجلس إدارة - ممثلاً عن شركة الخليج العربي للاستثمارات والنقل العامة
تاريخ الميلاد: 1955/9/11
المؤهل العلمي: بكالوريوس هندسة معمارية - اليونان / عام 1983

العضويات والمناصب الحالية

- مدير الدائرة العقارية / بنك الأردن منذ عام 2002
- عضو نقابة المهندسين الأردنيين منذ عام 1983.

العضويات والمناصب السابقة

- مدير دائرة البحث والتطوير / أمانة عمان الكبرى خلال الفترة (1984 - 2002)

السيد صخر مروان أكرم دودين

المنصب الحالي: عضو مجلس إدارة - ممثلاً عن شركة زهرة الأردن للاستثمارات العقارية والفنادق
تاريخ الميلاد: 1961/1/24
المؤهل العلمي: بكالوريوس هندسة معمارية / عام 1985

العضويات والمناصب الحالية

- عضو مجلس إدارة / شركة الإقبال القابضة منذ عام 2010
- مؤسس وعضو مجلس إدارة / شركة أفكار للاستثمار منذ عام 2009
- عضو مؤسس / لجنة المحافظة على مدينة البتراء
- عضو مؤسس / الجمعية الأردنية للطاقة المتجددة (استدامة)
- عضو مؤسس / جمعية دورا للتنمية الاجتماعية
- عضو / جمعية خليل الرحمن الخيرية
- عضو / جمعية المعمارين الأردنيين
- عضو / نقابة المهندسين الأردنيين الشعبة المعمارية رقم 1280
- عضو / هيئة المكاتب الهندسية الأردنية مكتب استشاري رقم 1936
- عضو زائر / جمعية المعمارين الأمريكيين (American Institute of Architects, AIA)

العضويات والمناصب السابقة

- عضو مجلس إدارة / شركة النظم الفنية 1998 - 2004
- مهندس معماري / مكتب جعفر طوقان مهندسون استشاريون خلال الفترة (1984 - 2002)
- مدير الدائرة العقارية / مكتب صخر مروان دودين خلال الفترة (1989 - 1994)

السيد عبدالرحيم علي عبدالرحيم الزعبي

المنصب الحالي: عضو مجلس إدارة - ممثلاً عن شركة اللؤلؤة التجارية للإعمار والاستثمار
تاريخ الميلاد: 1953/1/1
المؤهل العلمي: دبلوم عالي صحافة وإعلام / 1981 ، بكالوريوس إدارة أعمال وعلوم سياسية / عام 1975

العضويات والمناصب الحالية

- مدير عام / شركة السلطاني الدولية للنفط المساهمة الخاصة

العضويات والمناصب السابقة

- لواء متقاعد / القوات المسلحة الأردنية خلال الفترة (1976 – 2007)
- مدير عام / الشركة الوطنية لإنتاج النفط والطاقة الكهربائية من الصخر الزيتي م.ع.م خلال الفترة (2008 – بداية 2012)

نبذة تعريفية عن الإدارة العليا ذوي السلطة التنفيذية كما في 2012/12/31

السيد عيسى محمود محمد عيسى

المنصب الحالي: أمين سر مجلس الإدارة
تاريخ الميلاد: 1940/9/15
المؤهل العلمي: ليسانس حقوق / عام 1973

العضويات والمناصب السابقة

- مدير شؤون السير والترخيص / وزارة الداخلية الأردنية خلال الفترة (1963 – 1994)
- مستشار قانوني / شركة الإقبال للاستثمارات المالية خلال الفترة (1999 – 2001)

السيد محمد خليل حسين الشحيات

المنصب الحالي: مدير مالي
تاريخ الميلاد: 1945/1/1
المؤهل العلمي: بكالوريوس محاسبة / 1969
الشهادات المهنية: شهادة المحاسب القانوني الأردني (JCPA) / 2007

العضويات والمناصب الحالية

- عضو مجلس إدارة شركة الثقة للنقل الدولي - ممثلاً عن شركة الإقبال للاستثمار منذ عام 2009

العضويات والمناصب السابقة

- ممثل عضو مجلس إدارة شركة اللؤلؤة التجارية للإعمار والاستثمار / شركة الإقبال للطباعة والتغليف خلال الفترة (2010 – 2011)
- مدقق داخلي / المؤسسة العامة للضمان الاجتماعي - ليبيا خلال الفترة (1971 – 1980)
- مدير مالي وإداري / شركة الجير والطوب خلال الفترة (1980 – 1999)
- مدير مالي وإداري / شركة اللؤلؤة لصناعة الورق الصحي خلال الفترة (1999 – 2000)
- مساعد مدير عام للشؤون المالية والإدارية / شركة الإقبال للطباعة والتغليف خلال الفترة (2000 – 2005)

السيد سيف موسى مصطفى صالح

آخر منصب شغله مدير التطوير الاستراتيجي، استقال في 2012/11/26 ولا يزال منتدباً للعمل بهذا المنصب
تاريخ الميلاد: 1977/5/30
المؤهل العلمي: ماجستير إدارة أعمال وتمويل / عام 2002، بكالوريوس هندسة ميكانيكية / عام 2000

العضويات والمناصب الحالية

- عضو مجلس إدارة شركة الثقة للنقل الدولي - ممثلاً عن شركة الاقبال للاستثمار منذ عام 2012

العضويات والمناصب السابقة

- محلل مالي / الولايات المتحدة الأمريكية www.csnap.com خلال الفترة (2002 – 2000)
- مستشار مالي / الولايات المتحدة الأمريكية Experince North America خلال الفترة (2005 – 2002)
- ممثل عضو مجلس الإدارة شركة الإقبال للاستثمار/ شركة النقل الدولي 2011-2012
- مدير تطوير استراتيجي / الولايات المتحدة الأمريكية Ingram Micro North America خلال الفترة (2009 – 2005)

السيد مالك حسين ياسين محمود

المنصب الحالي: مدير التدقيق الداخلي
تاريخ الميلاد: 1972/7/27
المؤهل العلمي: بكالوريوس محاسبة / عام 1995

العضويات والمناصب الحالية

- عضو مجلس إدارة شركة الثقة للنقل الدولي - ممثلاً عن شركة الاقبال للاستثمار منذ عام 2012

العضويات والمناصب السابقة

- مساعد المدير المالي / شركة الدخان والسجائر الدولية خلال الفترة (2011 – 1995)

السيد حسين عبدالجليل عبدالقواير

المنصب الحالي: مدير العلاقات العامة
تاريخ الميلاد: 1959/9/7
المؤهل العلمي: ماجستير تسويق دولي / 1996، بكالوريوس إدارة أعمال / عام 1994

العضويات والمناصب السابقة

- عمل خاص خلال الفترة (1989 – 1980)
- باحث اقتصادي / مؤسسة تنمية الصادرات خلال الفترة (1996 – 1989)
- مدير إقليمي / المؤسسة الإسلامية للمنتجات الغذائية - فلسطين خلال العام (1996)
- مدير عام / المؤسسة الإسلامية للمنتجات الغذائية - فلسطين خلال الفترة (1998 – 1996)
- مدير مجموعة لبنى خلال الفترة (2000 – 1998)
- مساعد مدير العلاقات العامة / شركة الدخان والسجائر الدولية خلال الفترة (2010 – 2001)

المساهمين الذين يملكون أكثر من 5% من رأس مال الشركة

2012/12/31			2011/12/31			اسم المساهم
النسبة	عدد المساهمين	عدد الاسهم	النسبة	عدد المساهمين	عدد الاسهم	
16.539%	-	3,307,716	16.539%	-	3,307,716	شركة الخليج العربي للاستثمارات والنقلات العامة
17.014%	-	3,402,870	16.338%	-	3,267,535	توفيق شاكر خضر فاخوري
13.939%	-	2,787,868	14.117%	-	2,823,435	شركة بنك الاردن
9.640%	-	1,927,915	9.640%	-	1,927,915	شركة الاقبال الاردنية للتجارة العامة
57.132%	4	11,426,369	56.633%	4	11,326,601	المجموع
42.868%	1,910	8,573,631	43.367%	1,938	8,673,399	باقي المساهمين
100%	1,914	20,000,000	100%	1,942	20,000,000	المجموع الكلي

الوضع التنافسي للشركة

في التحدي، فرصة

المؤسسات الصناعية التي تواكب التطور والتجديد، والمتزمة بالقواعد والمقاييس المحلية والعالمية، والتي تعتبر الزبون محور اهتمام عملها، هي المؤسسات الناجحة والتميزة القادرة على اقتحام الأسواق بكل كفاءة وإقتدار. ومن هنا تبرز شركة الإقبال للاستثمار كمؤسسة صناعية أردنية إقليمية، واكبت التطور في مجال عملها وتأقلمت مع الزمن المتغير، وبقي سجلها قوياً. وبذلك يمكن اعتبار عام 2012 محطة جديدة متميزة في مسيرة الشركة، توجت خلال العام بمنح مجلة فوربس الشرق الأوسط (Forbes Middle East) الشركة مراكز متقدمة على مستوى المنطقة والشرق الأوسط تمثلت بما يلي:

- احتلال الشركة المركز الاول بين الشركات الصناعية على المستوى المحلي.
- تبوأ الشركة المركز الرابع بين الشركات الصناعية على مستوى منطقة الشرق الأوسط.
- تبوأ الشركة المركز الحادي والعشرين بين 324 من كبرى الشركات العاملة في منطقة الخليج العربي والشرق الأوسط.
- ترهب السيد سامر توفيق فاخوري / مدير عام الشركة المركز الاول في قائمة أقوى المدراء العاملين في قطاع الصناعة الأردني.

وجاء هذا الإنجاز المتميز نتيجة التزام الإدارة التنفيذية للشركة بمفهوم التغيير والتطوير والتحديث المستمر، حيث جاء ذلك ضمن دراسة أجرتها مجلة فوربس الشرق الأوسط الاقتصادية على 324 شركة غطت المنطقة العربية ومنطقة الشرق الأوسط، وأكدت فيها نجاح الشركة في تجاوز المعايير الأربعة التي اعتمدها لقياس قوة الإدارة التنفيذية من آثار الأزمة المالية العالمية. ويذكر أن الدراسة اعتمدت على عدة مؤشرات مالية للأعوام الخمسة الماضية (2007 – 2011) هي: العائد على حقوق المساهمين، ومعدل نمو ربحية السهم الواحد، ومعدل نمو الموجودات، ومعدل نمو القيمة السوقية.

وفيما يلي إيجاز عن الوضع التنافسي والإنجازات على مستوى الشركات التابعة والفرع.

شركة الفاخر لتجارة التبغ والوكالات

واصلت شركة الفاخر لتجارة التبغ بتحقيق نتائج مميزة على جميع الأصعدة للعام الخامس على التوالي ابتداء من عام 2008 حتى نهاية عام 2012. وتمثلت هذه النتائج من حيث التوسع في المساحات والطاقة الإنتاجية وتطوير أنظمة الجودة، حيث أنها ساهمت مجتمعة في انتشار منتجات شركة الفاخر في معظم الأسواق المحلية والعالمية.

وفي ما يلي أهم إنجازات عام 2012 التي ساهمت في تحقيق النتائج اعلاه :

- زيادة الطاقة الإنتاجية الكلية لمصنع التسييل (المنتج الأولي) بنسبة تصل الى 65% وذلك لتغطية كافة احتياجات الإنتاج بدون الإعتماد على موردين خارجيين لهذه المادة.
- زيادة الطاقة الإنتاجية الكلية لمصانع شركة الفاخر بنسبة 30% مما ساهم في زيادة القدرة التسويقية و تغطية متطلبات الأسواق الحالية و الأسواق الجديدة، حيث تم إضافة خطي إنتاج جديدين لحجم 50 جم ، و زيادة عدد خطوط الإنتاج النصف آلية لأحجام 250 جم و 500 جم و 1000 جم.
- تطوير و تشغيل نظام آلي للتحكم في عمليات الخلط و التسييل و ذلك لضمان ثبات جودة منتجات شركة الفاخر المختلفة.
- الإنتهاء من تجهيز و تشغيل مختبر جودة متطور لفحص المواد الأولية و المنتجات الجاهزة و عمليات تطوير المنتج، وذلك لضمان جودة المنتج العالية و تحقيق المواصفات المطلوبة للأسواق المختلفة.
- زيادة مساحات صالات الإنتاج في مصنع الفاخر الكائن في المنطقة الصناعية - عجمان (المختص بالسوق المحلي) وذلك لإستيعاب الزيادة في القدرة الإنتاجية بما يتماشى مع متطلبات السوق و بالتالي تقليل عمليات نقل المنتجات بين مصانع الفاخر.
- زيادة المساحات التخزينية للمواد الأولية و البضائع الجاهزة في مصنع الفاخر الكائن في المنطقة الصناعية بمقدار 2,900 متر مربع ، و تم أيضا زيادة المساحات التخزينية للمواد الأولية في مصنع الفاخر الكائن في المنطقة الحرة بمقدار 3,500 متر مربع لتصل المساحات الإجمالية لمصانع شركة الفاخر بما فيها صالات الإنتاج المختلفة و مستودعات المواد الأولية و البضائع الجاهزة إلى 18,500 متر مربع تقريبا.
- في عام 2012 تم تطوير و طرح ستة أصناف جديدة بأحجام مختلفة ، وذلك لمواكبة ذوق المستهلك في الأسواق المختلفة.
- امتداد الرقعة الجغرافية لمنتجات الفاخر بفضل اعتماد 42 موزعا جديدا ليبلغ عدد الاسواق المغطاة بشكل مباشر 96 سوق في نهاية عام 2012.
- البدء بالعمل مع شركات عالمية متخصصة بخدمة الاسواق الحرة لضمان تواجد منتجات الفاخر في المطارات والمعابر الرئيسية في العالم.
- متابعة فريق التسويق والمبيعات للبحث المتواصل عن اسواق جديدة للتوزيع والتصنيع.

شركة الطيف الدولي للاستثمار

نحن على وعي تام بأن الطاقة في يومنا هذا تشكل عصب الحياة لكل المجتمعات ومقياس لتحضرها وازدهارها وتقدمها الاقتصادي والسياسي. ومع النمو الاقتصادي الملحوظ لبعض دول العالم ذات التعداد السكاني الهائل مثل الصين والهند والبرازيل وجنوب إفريقيا وروسيا فإن الطلب على مصادر الطاقة المختلفة يزداد بشكل متواصل ومتسارع. وأدى هذا بدوره إلى ارتفاع مطرد في أسعار الطاقة خلال العشر أعوام الماضية. إلا أن هذا الطلب المتزايد على الطاقة، كان له آثار إيجابية تمثلت في إيجاد حلول وبدائل أسهمت في تطور لافت في مجال الطاقة البديلة، لتطرح خيارات تزيد من الفاعلية التقنية لإنتاج الطاقة من مصادر متجددة.

هذا التطور في تقنيات الطاقة البديلة خلق فرصة للدول التي تستورد معظم حاجاتها من الطاقة (مثل الاردن) لإنتاج طاقة من مصادر متجددة مثل الشمس والرياح وغيرها و نحن مصممون من خلال شركتنا (الطيف الدولي للاستثمار) لترجمة هذا التصور الى واقع.

قررت الإدارة الدخول في هذا القطاع انطلاقا من احساسها العالي بالمسؤولية المجتمعية و البيئية. وفيما يلي بعض من النتائج الايجابية للعمل في هذا النشاط:

- فرص تجارية واعدة ترفد مبيعات و ارباح الشركة
- تنويع استثمارات شركة الاقبال وتوزيع مخاطرها
- دخول اسواق مجاورة و ما ينتج عن ذلك من دخول للعملة الصعبة
- خلق فرص عمل جديدة و تدريب عناصر شابة في هذا القطاع الحيوي
- المحافظة على البيئة المحلية و العالمية
- المساهمة في حل مشكلة العجز الناتج من دعم الحكومة لاسعار الكهرباء
- المساهمة في خفض العجز التجاري و الناتج من استيراد المنتجات النفطية

بناءً على ما سبق فقد قامت الإدارة بتعديل غايات شركة الطيف الدولي لتشمل العمل في قطاع الطاقة البديلة والانظمة الصديقة للبيئة وقد باشرت الشركة نشاطها في هذا المجال في الربع الاخير من 2012.

درجة الاعتماد على موردين محددین أو عملاء رئيسيين (محلياً وخارجياً)

اسم المورد	نسبة التعامل من إجمالي المشتريات
شركة ميلا اس ار ال سوسيتا	14.82%
الخط الأخضر لتجارة المواد الغذائية	14.02%
مصنع أذخنة السلام	12.50%

اسم العميل	نسبة التعامل من إجمالي المبيعات أو الإيرادات
شركة الفاخر الذهبي	19%
المؤسسة الوطنية / الامارات	18%
شركة المعموري للسجائر والتبغ	14%

الحماية الحكومية أو الامتيازات التي تتمتع بها الشركة أو أي من منتجاتها، وأي براءات اختراع أو حقوق امتياز

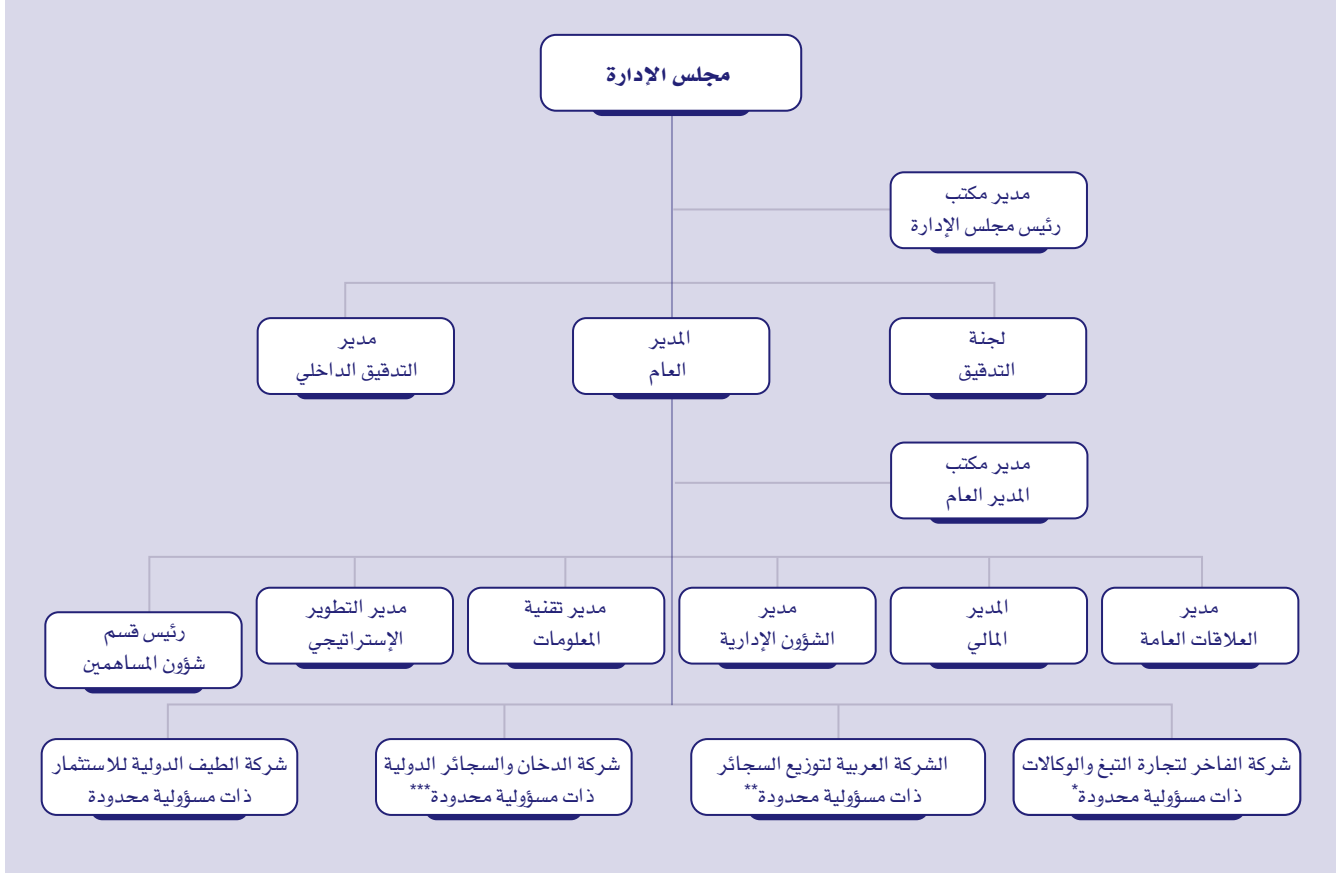
- لا تتمتع الشركة أو أي من منتجاتها بأية حماية حكومية أو امتيازات بموجب القوانين والأنظمة، ولم تحصل الشركة على براءات اختراع أو حقوق امتياز.
- تمتلك الشركات التابعة والفروع لشركة الإقبال للاستثمار علامات تجارية كما يلي:
 - 1- شركة الدخان والسجائر الدولية (1 علامة تجارية)
 - 2- شركة الفاخر لتجارة التبغ والوكالات (6 علامات تجارية)
 - 3- شركة الإقبال للاستثمار (126 علامة تجارية)

القرارات الصادرة عن الحكومة أو المنظمات الدولية أو غيرها التي لها أثر مادي على عمل الشركة أو منتجاتها أو قدراتها التنافسية

الشركة ملتزمة بتطبيق معايير الجودة الدولية، وذلك من خلال وضع التحذيرات الصحية اللازمة على منتجاتها من علب المعسل. بالإضافة إلى مراقبة ومطابقة المنتج للمواصفات والمقاييس المعتمدة محلياً وعالمياً، وإشراف مباشر من قبل متخصصين.

الهيكل التنظيمية

شركة الإقبال للاستثمار



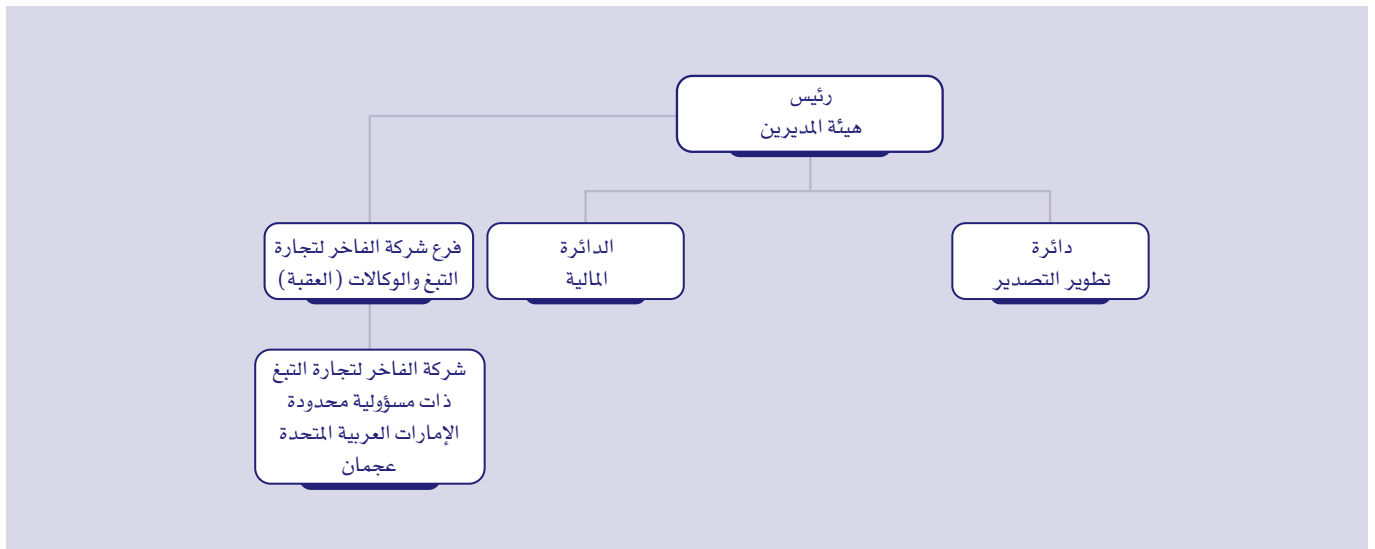
* يوجد فرع للشركة في منطقة العقبة الاقتصادية، له فرع مصنع الفاخر للتبغ المعالج في عجمان / دولة الإمارات العربية المتحدة، برأس مال مقداره

11 مليون دولار أمريكي

** لا تزال الشركة تحت إجراءات التصفية

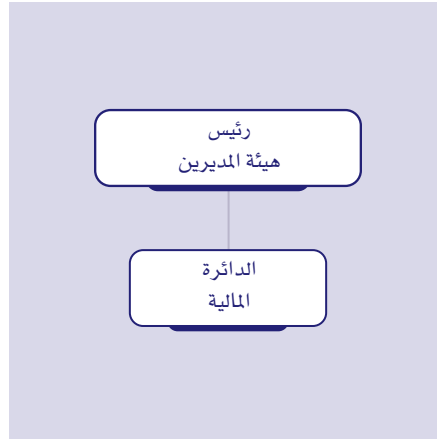
*** لا تزال الشركة تحت إجراءات التصفية

شركة الفاخر لتجارة التبغ والوكالات

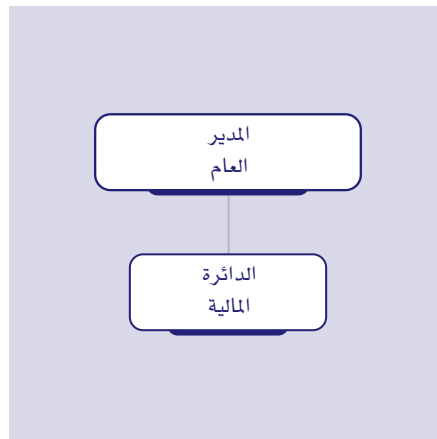




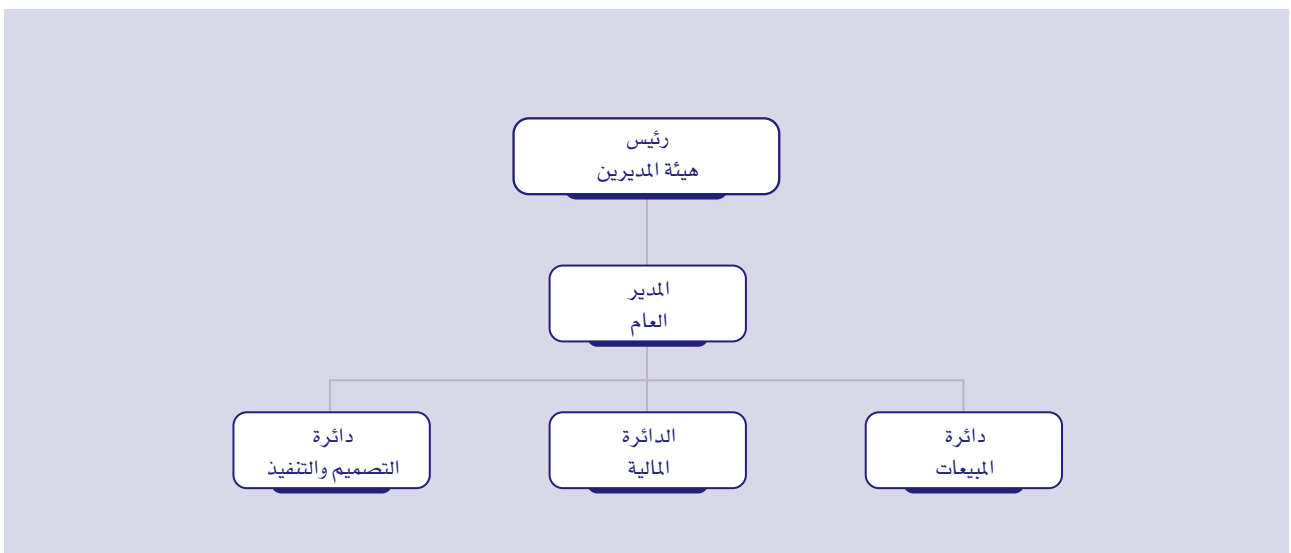
شركة الدخان والسجائر الدولية



الشركة العربية لتوزيع السجائر



شركة الطيف الدولي للاستثمار



المخاطر التي تتعرض لها الشركة :

تتعرض الشركة بطبيعة عملها لمجموعة من المخاطر ، وهذه المخاطر يمكن إيجازها على النحو الآتي:

- مخاطر السوق وتحويل العملات وأسعار الفائدة والائتمان
- مخاطر الظروف الاقتصادية التي تمر بها المنطقة بشكل عام
- تغيير و / أو تعديل القوانين والتشريعات الحكومية وتأثيرها بشكل سلبي على أهداف وخطط الشركة
- قيام جهات غير معروفة بإنتاج ماركات مزيفة لماركات الشركة وبجودة منخفضة مما يؤثر بشكل سلبي على سمعة الشركة ويقلل الطلب على منتجاتها

تحليل المركز المالي :

تظهر النتائج المالية للشركة ونتائج أعمالها للسنة المنتهية في 2012/12/31 تحقيق نتائج مميزة وباهرة للسنة الرابعة على التوالي تمثلت بتحقيق ارباح تشغيلية قياسية هي الاولى التي تحققتها الشركة خلال مسيرتها المكثلة بالنجاح.

وبداية نقدم لحضراتكم ايجازا عن الشركة الام (شركة الاقبال للاستثمار) وشركاتها التابعة تمهيدا لتحليل نتائج الشركة :

شركة الاقبال للاستثمار:

هي شركة مساهمة عامة تأسست بتاريخ 1992/6/1 وتباشر اعمالها وفقا لغايات الشركة المتمثلة بالوكالات التجارية والصناعية واستثمار وتوظيف اموال الشركة بالصورة التي تراها مناسبة وذلك بإنشاء فروع لها او تملك شركات قائمة او استثمارات مالية مختلفة ويبلغ حجم موجودات الشركة حوالي 68 مليون دينار .

شركة الفاخر لتجارة التبغ والوكالات:

شركة ذات مسؤولية محدودة رأس مالها 6 ملايين دينار ونسبة التملك 100% وتعمل في مجال الاستثمارات وتجارة وتوزيع المعسل. يوجد للشركة فرع في المنطقة الاقتصادية الخاصة (العقبة) لغايات الاستفادة من الظروف الاقتصادية الخاصة لاقليم العقبة، كما ان فرع الشركة في العقبة فرع في اماره عجمان في الامارات العربية المتحدة تحت مسمى مصنع الفاخر للتبغ المعالج برأس مال قدره 40 مليون درهم (7.72 مليون دينار) ويعمل هذا الفرع في مجال تصنيع ونتاج وتجارة المعسل والاكسسوارات المصاحبة له كالفحم والاراجيل وغيرها، حيث يتم توزيع هذه المنتجات محليا (الامارات العربية المتحدة) واقليميا (دول مجلس التعاون الخليجي وايران والعراق والاردن) وعالميا في باقي دول العالم. وقد حققت الشركة ارباحا قياسية لعام 2012 بلغت اكثر من 21.6 مليون دينار بعد الضريبة كما بلغ حجم موجوداتها حوالي 52 مليون دينار .

شركة الطيف الدولي للاستثمار:

شركة ذات مسؤولية محدودة رأس مالها 30 الف دينار اردني ونسبة تملكها 100% وتعمل في مجال شراء وبيع واستثمارات العقارات واقامة مشاريع الاسكان واستيراد وبيع وتركيب مكونات وانظمة الطاقة المتجددة وقد باشرت قبل نهاية العام بنشاطها المتعلق بالطاقة المتجددة ويبلغ حجم موجوداتها 1.5 مليون دينار تقريبا .

الشركة العربية لتوزيع السجائر / (تحت التصفية):

شركة ذات مسؤولية محدودة نسبة تملكها 100% وتعمل في مجال توزيع السجائر في المنطقة الاقتصادية الخاصة (العقبة) وتملك الشركات داخل وخارج الاردن . حيث كانت تملك الشركة الدولية لتجارة وتوزيع التبغ والسجائر وشركة شارمز للاستيراد والتصدير في جمهورية مصر العربية ونسبة التملك بكل من هاتين الشركتين 98.33 % . ونظرا للاحوال السائدة في جمهورية مصر العربية فقد تم بيع هاتين الشركتين الى جهة متخصصة في عمليات بيع وتوزيع المعسل مما ادى الى تحقيق ارباح بلغت حوالي 700 الف دينار اضافة الى تحقيق ارباح غير مباشرة لمصنع الفاخر في عجمان وذلك بزيادة توزيع معسل الفاخر في جمهورية مصر العربية .

على ضوء ما تقدم ولانتهاء الغرض الذي اسست من اجله الشركة الخاصة بتوزيع السجائر فقد قررت الهيئة العامة غير العادية للشركة المنعقدة بتاريخ 24 ايار 2012 الموافقة على تصفية الشركة تصفية اختيارية ولا تزال الشركة تحت اجراءات التصفية .

شركة الدخان والسجائر الدولية / (تحت التصفية):

شركة ذات مسؤولية محدودة رأس مالها 6 ملايين دينار نسبة التملك 100% وبعد بيع موجودات الشركة وماكيناتها والارض المقامة عليها الى شركة فيليب موريس العالمية ولانتهاء الغرض الذي انشأت من اجله الشركة فقد قررت الهيئة العامة غير العادية للشركة بتاريخ 7 تشرين الاول/2012 الموافقة على تصفية الشركة تصفية اختيارية ولا تزال الشركة تحت التصفية .

الانشطات التشغيلية للشركة ونتائج اعمالها لعام 2012:

- ارتفعت صافي مبيعات الشركة الموحدة لعام 2012 مقارنة مع نفس الفترة من عام 2011 بعد استثناء مبيعات الشركات الاخرى (الشركة العربية لتوزيع السجائر وشركة الدخان الدولية) بسبب بيع موجوداتها وشركاتها التابعة في جمهورية مصر العربية حيث اصبح النشاط شبه مقتصر على نشاط انتاج وتوزيع المعسل واكسسوارته حيث ارتفعت مبيعاتها من 64.8 مليون دينار لتصبح 80.6 مليون دينار بزيادة مقدارها 15.8 مليون دينار بنسبة 24.4 % تقريبا .
- ارتفاع ارباح الشركة التشغيلية لعام 2012 مقارنة مع نفس الفترة لعام 2011 وبعد استثناء الشركات الاخرى / (تحت التصفية) من 17.2 مليون دينار لتصبح 21.5 مليون دينار بفارق 4.3 مليون دينار بنسبة زيادة بلغت 25% تقريبا .
- زيادة حقوق مساهمي الشركة بحوالي مليون دينار رغم توزيع 20 مليون دينار كأرباح على المساهمين خلال عام 2012 حيث بلغت حقوق المساهمين نهاية عام 2012 مبلغ 57.5 مليون دينار مقابل 56.5 مليون دينار لعام 2011. هذا وقد بلغ رأس المال العامل للشركة نهاية عام 2012 مبلغ 29.2 مليون دينار مقابل مبلغ 29.5 مليون دينار لعام 2011 وذلك على الرغم من توزيع مبلغ 20 مليون دينار كأرباح للمساهمين.
- إن وضع السيولة في الشركة وقدرتها على الوفاء بالتزاماتها قصيرة الأمد يعتبر إيجابيا حيث ان نسبة التداول تزيد عن 4 الى 1 وهي نسبة عالية.
- إن مجمل أرباح الشركة الموحدة الى صافي مبيعاتها للعام الحالي قد بلغت 40.5 % مقارنة بـ 34.9% لعام 2011.
- إنخفاض المصاريف الإدارية والعمومية للعام الحالي حيث بلغت خمسة (5) ملايين دينار مقابل 6.4 مليون دينار لنفس الفترة من العام الماضي وذلك نتيجة توقف نشاط شركتي الدخان والسجائر الدولية والعربية لتوزيع السجائر بينما زادت مصاريف البيع والتوزيع لتصبح 6.4 مليون دينار مقابل اربعة (4) ملايين دينار لنفس الفترة من العام الماضي وتركزت هذه الزيادة في المصاريف الترويجية لشركة الفاخر حيث بلغت العام الحالي 4.6 مليون دينار مقابل 2.2 مليون دينار لنفس الفترة من العام الماضي حيث قامت الشركة بزيادة نشاطاتها الترويجية لمواجهة الشركات المنافسة في مجال تسويق وترويج المعسل وزيادة حصة الشركة السوقية .

في ضوء ماتقدم يتبين من النتائج المالية للشركة انها حققت خلال هذا العام نتائج ايجابية بكافة المقاييس هي الاولى من نوعها خلال مسيرة الشركة بفضل السياسة الحكيمة التي طبقتها إدارة الشركة وجهود ونشاط العاملين فيها.



تحليل النسب المالية

2012	2011	البيان / السنة
%36.5	%37.7	العائد على الاستثمار
%30.8	%31.5	العائد على الموجودات
%36.5	%37.7	العائد على حقوق الملكية
%10.8	%14.2	مؤشر الكفاءة (المصاريف / الدخل)
%6.2	%7.6	المصاريف الإدارية والعمومية إلى المبيعات
%26.0	%25.6	صافي الربح إلى المبيعات
%8.0	%4.8	مصاريف التوزيع والبيع إلى المبيعات

الأثر المالي لعمليات ذات طبيعة غير متكررة حدثت خلال العام 2012 ولا تدخل ضمن النشاط الرئيسي للشركة

- تم خلال العام بيع خطي ماكنات انتاج سجائر متبقية لدى شركة الدخان والسجائر الدولية وقطع الفيار الخاصة بها (بعد بيع معظم اصولها الى شركة فيليب موريس) الى شركة الشرق الاوسط للتبغ وكان الاثر الناتج عن ذلك تحقيق ارباح بلغت 140,400 دينار .
- تم خلال العام ايضا وكما اشرفنا سابقا في التقرير السنوي العشرون (2011) ونظرا للاحوال السائدة في جمهورية مصر العربية بيع الشركة الدولية لتجارة وتوزيع التبغ والسجائر في جمهورية مصر العربية وكان الاثر الناتج عن ذلك بالاضافة الى اطفاء رصيد الشهرة البالغة 1.98 مليون دينار تحقيق ارباح بلغت 694 ألف دينار. ونتيجة لعملية البيع للموزع المتخصص ذو الخبرة الطويلة في توزيع المعسل فقد شهدت مبيعات منتجات الفاخر نمواً ملحوظاً في السوق المصري.

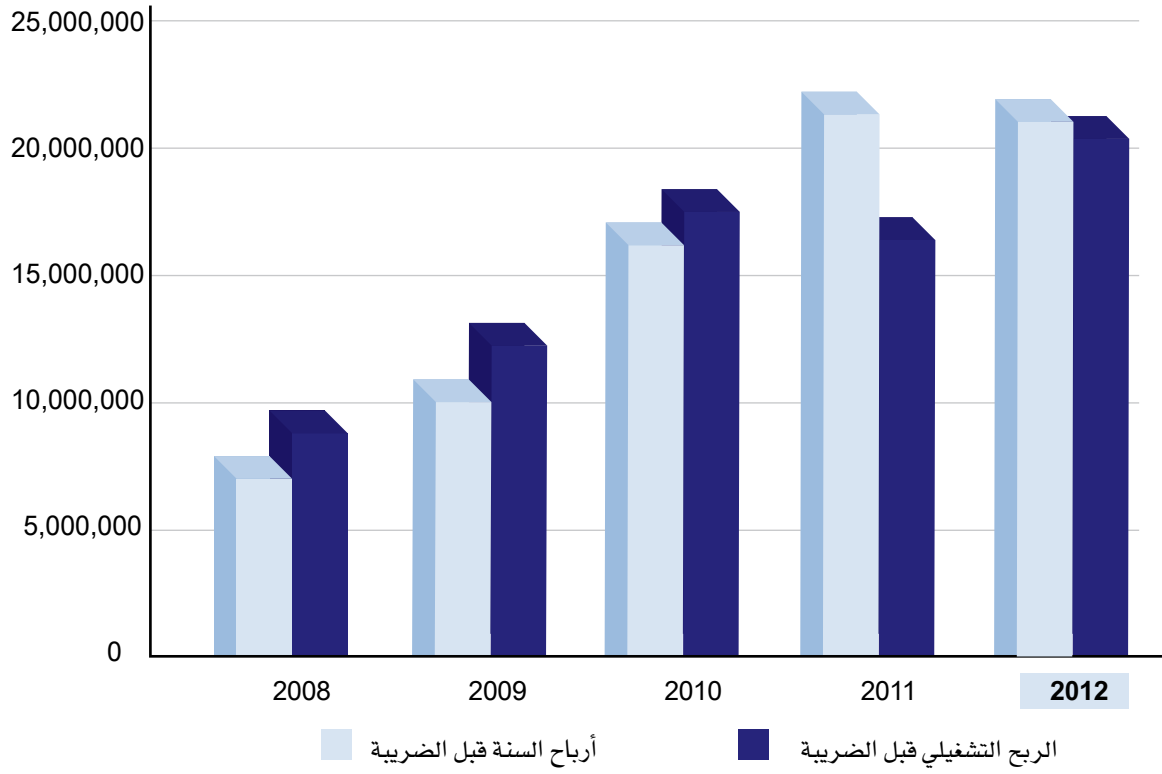
تطور الارباح وصافي حقوق المساهمين وسعر السهم والارباح الموزعة

2012	2011	2010	2009	2008	البيان / السنة
67,873,197	67,662,846	86,687,889	86,278,940	78,794,532	الموجودات
57,465,334	56,546,503	45,814,431	40,073,585	35,402,904	حقوق الملكية
22,463,850	22,739,380	17,571,111	11,420,062	8,361,604	الربح قبل الضريبة
21,004,698	21,340,989	16,194,873	10,299,304	7,648,972	الربح بعد الضريبة
0	0	0	0	0	ارباح موزعة اسهم
20,000,000	20,000,000	10,000,000	10,000,000	6,000,000	الارباح التقديرية الموزعة
1.048	1.063	0.799	0.495	0.372	الحصة الاساسية للسهم من ربح السنة (EPS)
1.000	1.000	0.500	0.500	0.300	حصة السهم من الارباح الموزعة (دينار)
9.45	6.7	5.08	3.14	2.44	سعر السهم في نهاية العام (دينار)

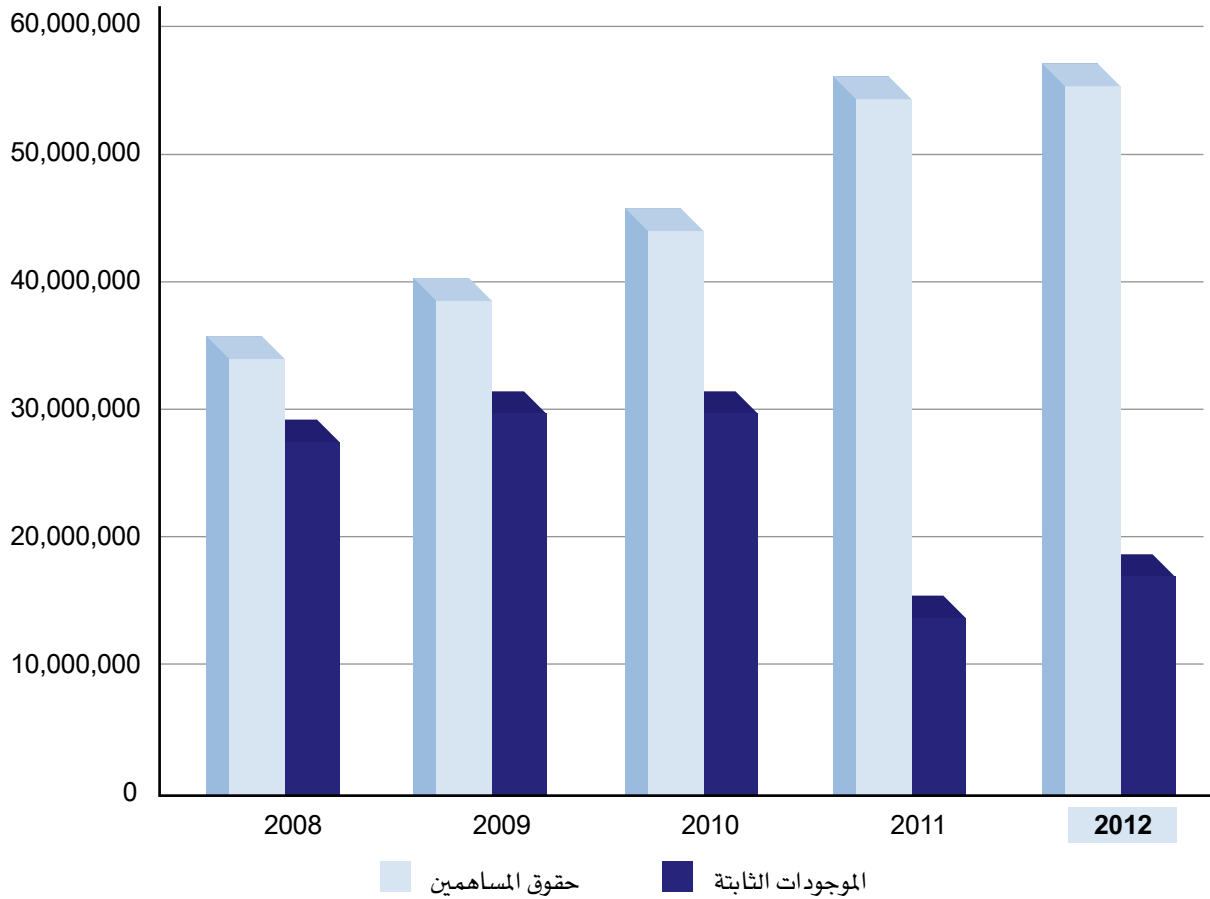
* الدينار الأردني = 1.4104 دولار أمريكي



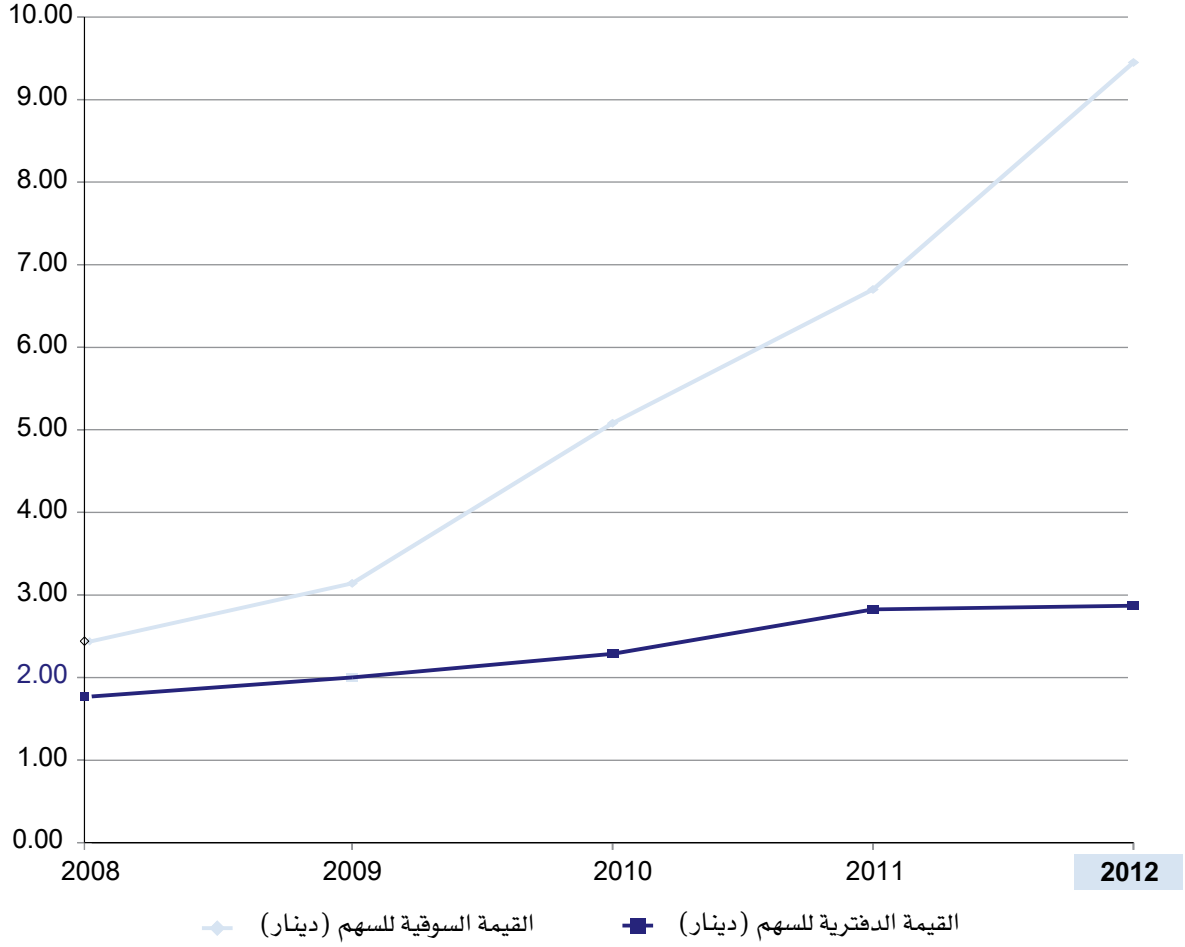
صافي الربح (دينار)



حقوق المساهمين والموجودات الثابتة



القيمة الدفترية والسوقية للسهم



أتعاب المدققين لعام 2012

(دينار)

المجموع	استشارات واتعاب أخرى	اتعاب التدقيق	البيان
9,000	0	9,000	شركة الإقبال للاستثمار
2,250	0	2,250	شركة الفاخر لتجارة التبغ والوكالات
1,250	0	1,250	شركة الدخان والسجائر الدولية
1,250	0	1,250	الشركة العربية لتوزيع السجائر
1,250	0	1,250	شركة الطيف الدولي للاستثمار
15,000	0	15,000	المجموع

عدد الأوراق المالية المملوكة من قبل أعضاء مجلس الإدارة وأقاربهم

عدد الأوراق المالية كما في 2012/12/31	عدد الأوراق المالية كما في 2011/12/31	الشخص الممثل او صلة القرابة (الزوج / الزوجات/ الأولاد)	المنصب في الشركة المصدرة للورقة المالية (و/ او) الشركات التي تساهم بها شركة الاقبال للاستثمار	اسم الشركة المصدرة للورقة المالية	الجنسية	الإسم
8,502	8,308		المدير العام رئيس مجلس الإدارة	شركة الاقبال للاستثمار	اردنية	السيد / سامر توفيق فاخوري
95	1,472		مساهم	شركة الاقبال للاستثمار		
225	2,820	ابن السيد / سامر توفيق فاخوري	مساهم في شركة عضو مجلس ادارة وتمتلك اكثر من 5% في شركة الاقبال للاستثمار	بنك الاردن	اردنية	الطفل/ جعفر سامر فاخوري
40	250		مساهمة	شركة الاقبال للاستثمار		
665	1,786	ابنة السيد / سامر توفيق فاخوري	مساهمة في شركة عضو مجلس ادارة وتمتلك اكثر من 5% في شركة الاقبال للاستثمار	بنك الاردن	اردنية	الطفلة/ نعمت سامر فاخوري
5,000	5,000		نائب رئيس مجلس الإدارة	شركة الاقبال للاستثمار		
8,196	8,196		عضو مجلس الإدارة في شركة تمتلك اكثر من 5% في شركة الاقبال للاستثمار	بنك الاردن		
5,000	5,000		نائب رئيس مجلس الإدارة شركة تساهم في شركة الاقبال للاستثمار	شركة زهرة الاردن للاستثمارات العقارية والفندقية	اردنية	السيد / وليد توفيق فاخوري
-	-		رئيس مجلس الادارة ممثلا عن شركة الاقبال للاستثمار والتي تمتلك اكثر من 5% في شركة النتحة للنقل الدولي	شركة النتحة للنقل الدولي		
286	286	زوجة السيد / وليد توفيق فاخوري	مساهم في شركة عضو مجلس ادارة وتمتلك اكثر من 5% في شركة الاقبال للاستثمار	بنك الاردن	اردنية	السيدة / سنا عبد الحميد الدباس
32,721	32,496	ابنة السيد / وليد توفيق فاخوري	مساهم في شركة عضو مجلس ادارة وتمتلك اكثر من 5% في شركة الاقبال للاستثمار	بنك الاردن	اردنية	الطفلة / مريم وليد فاخوري
212	155		مساهمة	شركة الاقبال للاستثمار		
16,400	16,175	ابن السيد / وليد توفيق فاخوري	مساهم في شركة عضو مجلس ادارة وتمتلك اكثر من 5% في شركة الاقبال للاستثمار	بنك الاردن	اردنية	الطفل / رakan وليد فاخوري
201	123		مساهم	شركة الاقبال للاستثمار		
5,795	5,570	ابنة السيد / وليد توفيق فاخوري	مساهم في شركة عضو مجلس ادارة وتمتلك اكثر من 5% في شركة الاقبال للاستثمار	بنك الاردن	اردنية	الطفلة / عائشه وليد فاخوري
212	155		مساهمة	شركة الاقبال للاستثمار		

عدد الأوراق المالية كما في 2012/12/31	عدد الأوراق المالية كما في 2011/12/31	الشخص الممثل او صلة القرابة (الزوج / الزوجات / الأولاد)	المنصب في الشركة المصدر للورقة المالية (و/ او) الشركات التي تساهم بها شركة الاقبال للاستثمار	اسم الشركة المصدر للورقة المالية	الجنسية	الإسم
4,875	4,650	ابن السيد /وليد توفيق فاخوري	مساهم في شركة عضو مجلس ادارة وتمتلك اكثر من 5% في شركة الاقبال للاستثمار	بنك الاردن	اردنية	الطفل / احمد وليد فاخوري
206	123		مساهم	شركة الاقبال للاستثمار		
2,787,868	2,823,435	يملئهم السيد / هيثم محمد القطيشات	عضو مجلس ادارة	شركة الاقبال للاستثمار		
1,080,000	1,080,000	يملئهم السيد /وليد فاخوري	عضو مجلس الإدارة في شركة تساهم بها شركة الاقبال للاستثمار	شركة الانتقليات السياحية « جت »		
100,000	100,000	يملئهم السيد / سهراب عويس	عضو مجلس ادارة	الشركة الاردنية للمشاريع الريادية		
2,940,000	2,940,000		امتلاك اكثر من 5%	بنك الاردن سوريا	اردنية	السادة / بنك الاردن
دولار	دولار		شركة تابعة	شركة تفوق للاستثمارات المالية		
3,500,000	3,500,000		شركة تابعة			
310,100	310,100		امتلاك اكثر من 5% في شركة تساهم بها شركة الاقبال للاستثمار	شركة الثقة للنقل الدولي		
7,850,681	7,850,681		امتلاك اكثر من 5%	المجموعة الاستشارية الاستثمارية		
10,000,000	10,000,000		شركة تابعة	شركة الاردن للتاجير التمويلي		
55,000	50,000		ممثل عضو مجلس الإدارة بنك الاردن	شركة الاقبال للاستثمار		
156,000	156,000		مساهم في شركة تمتلك اكثر من 5% في شركة الاقبال للاستثمار	بنك الاردن	اردنية	السيد / هيثم محمد علي القطيشات
6,666	6,666	يملئهم السيد /عبد الرحيم علي عبد الرحيم الزعبي	عضو مجلس ادارة	شركة الاقبال للاستثمار		
61,270	61,270	يملئهم الدكتور / مازن البشير	عضو مجلس الإدارة في شركة تمتلك اكثر من 5% في شركة الاقبال للاستثمار	بنك الاردن	اردنية	السادة / شركة اللؤلؤة التجارية للإعمار والاستثمار
5,000	5,000	يملئهم السيد / عوض التل	عضو مجلس ادارة في شركة تساهم بها شركة الاقبال للاستثمار	شركة الثقة للنقل الدولي		
10,000	10,000		الاقبال للاستثمار	المجموعة الاستشارية الاستثمارية		

عدد الأوراق المالية كما في 2012/12/31	عدد الأوراق المالية كما في 2011/12/31	الشخص الممثل او صلة القرابة (الزوج / الزوجات / الأولاد)	المنصب في الشركة المصدرة للورقة المالية (و/او) الشركات التي تساهم بها شركة الاقبال للإستثمار	اسم الشركة المصدرة للورقة المالية	الجنسية	الإسم
-	-		ممثل عضو مجلس الإدارة شركة اللؤلؤة التجارية للإعمار والإستثمار	شركة الاقبال للإستثمار	اردنية	السيد / عبد الرحيم علي عبد الرحيم الزعبي
3,307,716	3,307,716	يمثلهم السيد / حسان عبد الحافظ ابراهيم جاسر	عضو مجلس ادارة	شركة الاقبال للإستثمار		
43,203	43,203	يمثلهم السيد / يحيى التضامني	عضو مجلس الإدارة في شركة تمتلك اكثر من 5% في شركة الاقبال للإستثمار	بنك الاردن	اردنية	السادة / شركة الخليج العربي للإستثمارات والتقليبات العامة
5,000	5,000	يمثلهم السيد / هيثم محمد علي القطيشات	عضو مجلس الإدارة في شركة تساهم بها شركة الاقبال للإستثمار	شركة الثقة للتقل الدولي		
10,000	10,000		ممثل عضو مجلس الإدارة شركة الخليج العربي للإستثمارات والتقليبات العامة	المجموعة الاستشارية الاستشارية		
5,316	4,623		عضو مجلس ادارة	شركة الاقبال للإستثمار	اردنية	السيد / حسان عبد الحافظ ابراهيم جاسر
6,666	6,666	يمثلهم السيد / محمد ناصر بركات	مساهم في شركة عضو مجلس ادارة وتمتلك اكثر من 5% في شركة الاقبال للإستثمار	بنك الاردن	اردنية	السادة / شركة اليمامة للإستثمارات العامة
2,460,689	2,411,338		ممثل عضو مجلس الإدارة شركة اليمامة للإستثمارات العامة	شركة الاقبال للإستثمار	اردنية	السيد / محمد ناصر نسيب بركات
-	-		مساهمة	شركة الاقبال للإستثمار		
27,526	21,607		مساهم في شركة عضو مجلس ادارة وتمتلك اكثر من 5% في شركة الاقبال للإستثمار	بنك الاردن	اردنية	السيدة / اقبال توفيق فاخوري
76,847	76,847	زوجة السيد / محمد ناصر بركات	مساهمة	شركة الاقبال للإستثمار		
10,774	10,717		مساهم في شركة عضو مجلس ادارة وتمتلك اكثر من 5% في شركة الاقبال للإستثمار	بنك الاردن	اردنية	السيد / عمر محمد ناصر
42,401	40,276	ابن السيد / محمد ناصر بركات	مساهم في شركة الاقبال للإستثمار	بنك الاردن		بركات
4,101	4,046		مساهمة	شركة الاقبال للإستثمار		
16,379	16,154	ابنة السيد / محمد ناصر بركات	مساهم في شركة عضو مجلس ادارة وتمتلك اكثر من 5% في شركة الاقبال للإستثمار	بنك الاردن	اردنية	الانسة / زين محمد ناصر بركات
215	152		مساهمة	شركة الاقبال للإستثمار		
1,794	1,569	ابنة السيد / محمد ناصر بركات	مساهم في شركة عضو مجلس ادارة وتمتلك اكثر من 5% في شركة الاقبال للإستثمار	بنك الاردن	اردنية	الانسة / حلا محمد ناصر بركات

عدد الأوراق المالية كما في 2012/12/31	عدد الأوراق المالية كما في 2011/12/31	الشخص الممثل او صلة القرابة (الزوج / الزوجات / الأولاد)	المنصب في الشركة المصدر للورقة المالية (و/او) الشركات التي تساهم بها شركة الاقبال للإستثمار	اسم الشركة المصدر للورقة المالية	الجنسية	الإسم
1,927,915	1,927,915	يمثلمهم السيد / رائد فتحي منيب سماره	عضو مجلس ادارة	شركة الاقبال للإستثمار		
19,958,077	19,989,744	يمثلمهم السيد / نبيه النمر	عضو مجلس الإدارة في شركة تمتلك اكثر من 5% في شركة الاقبال للإستثمار	بنك الاردن		
13,843	13,843		مساهمين في شركة تساهم في شركة الاقبال للإستثمار	شركة زهرة الاردن للاستثمارات العقارية والمفندقية	اردنية	السادة / شركة الإقبال الاردنية للتجارة العامة
5,000	5,000		مساهمين في شركة تساهم بها شركة الاقبال للإستثمار	شركة الثقة للنقل الدولي		
10,000	10,000			المجموعة الاستشارية الاستثمارية		
-	-		ممثل عضو مجلس الإدارة شركة الإقبال الاردنية للتجارة العامة	شركة الاقبال للإستثمار	اردنية	السيد / رائد فتحي منيب سماره
2,136	2,136		مساهم في شركة عضو مجلس ادارة وتتملك اكثر من 5% في شركة الاقبال للإستثمار	بنك الاردن		
6,666	6,666	يمثلمهم السيد / يوسف محمد عمر	عضو مجلس ادارة	شركة الاقبال للإستثمار	اردنية	السادة / شركة فرح للادوات الكهربية والصحية
-	-		ممثل عضو مجلس الإدارة شركة فرح للادوات الكهربية والصحية	شركة الاقبال للإستثمار	اردنية	السيد / يوسف محمد عمر
-	18,333		مساهم في شركة عضو مجلس ادارة وتتملك اكثر من 5% في شركة الاقبال للإستثمار	بنك الاردن		عمر
5,000	5,000	يمثلمهم السيد / صخر مروان اكرم دودين	عضو مجلس ادارة	شركة الاقبال للإستثمار		
215,187	215,187		مساهمين في شركة عضو مجلس ادارة وتتملك اكثر من 5% في شركة الاقبال للإستثمار	بنك الاردن	اردنية	السادة / شركة زهرة الاردن للاستثمارات العقارية والفنادق
-	-		ممثل عضو مجلس الإدارة شركة زهرة الاردن للاستثمارات العقارية والفنادق	شركة الاقبال للإستثمار	اردنية	السيد / صخر مروان اكرم دودين

الشركات المسيطر عليها من قبل أعضاء مجلس الإدارة وأقاربهم

عدد الأوراق المالية المملوكة من قبل أعضاء الإدارة العليا ذوي السلطة التنفيذية وأقاربهم

عدد الأوراق المالية كما في 2012/12/31	عدد الأوراق المالية كما في 2011/12/31	الشخص الممثل او صلة القرابة (الزوج / الزوجات / الأولاد)	المنصب في الشركة المصدرة للورقة المالية (و/ او) الشركات التي تساهم بها شركة الاقبال للإستثمار	اسم الشركة المصدرة للورقة المالية	الجنسية	الإسم
1,080	373		امين سر مجلس الإدارة	شركة الاقبال للإستثمار	اردنية	السيد / عيسى محمود عيسى
2,020	2,020		مساهم في شركة عضو مجلس ادارة وتمتلك اكثر من 5% في شركة الاقبال للإستثمار	بنك الاردن	اردنية	السيد / عيسى محمود عيسى
-	-		المدير المالي	شركة الاقبال للإستثمار	اردنية	السيد / محمد خليل حسين الشعيبات
-	-		ممثل عضو مجلس الإدارة شركة الإقبال للإستثمار	شركة الثقة للنقل الدولي	اردنية	السيد / سيف موسى مصطفى صالح
-	-		مدير التطوير الاستراتيجي	شركة الاقبال للإستثمار	اردنية	السيد / مالك حسين ياسين محمود
-	-		مدير التدقيق الداخلي	شركة الاقبال للإستثمار	اردنية	السيد / حسين عبد الجليل عبد النواعير
-	-		مدير علاقات عامة	شركة الاقبال للإستثمار	اردنية	السيد / حسين عبد الجليل عبد النواعير

المزايا والمكافآت التي يتمتع بها رئيس وأعضاء مجلس الإدارة خلال عام 2012

(دينار)

الاسم	المنصب	الرواتب السنوية الاجمالية	بدل التنقلات السنوية	المكافآت السنوية	اتعاب التدقيق	نفقات السفر السنوية	اجمالي المزايا السنوية
سامر توفيق فاخوري	رئيس مجلس الادارة / المدير العام	0	12,000	5,000	0	0	17,000
وليد توفيق فاخوري	نائب رئيس مجلس الادارة	0	12,000	5,000	0	0	17,000
هيثم محمد قطيشات	عضو مجلس الادارة	0	12,000	5,000	1,667	0	18,667
يوسف محمد عمر	عضو مجلس الادارة	0	12,000	5,000	2,000	0	19,000
حسان عبد الحافظ جاسر	عضو مجلس الادارة	0	12,000	5,000	2,000	0	19,000
صخر مروان دودين	عضو مجلس الادارة	0	12,000	4,167	0	0	16,167
رائد فتحي سمارة	عضو مجلس الادارة	0	12,000	4,167	0	0	16,167
عبد الرحيم علي الزعبي	عضو مجلس الادارة	0	12,000	4,167	0	0	16,167
محمد ناصر بركات	عضو مجلس الادارة	0	12,000	4,167	333	0	16,500
عبد الرحمن طلال دغمش	عضو سابق	0	0	833	0	0	833
نبيه عمر النمر	عضو سابق	0	0	833	0	0	833
ضياء الدين عبد اللطيف	عضو سابق	0	0	833	0	0	833
حسن صالح الحاج خليل	عضو سابق	0	0	833	0	0	833
حسن محمد حسن حنفي	عضو سابق	0	0	833	0	0	833

يتمتع رئيس مجلس الادارة السيد سامر فاخوري بوجود سيارة

المزايا والمكافآت التي يتمتع بها اعضاء الادارة العليا ذوي السلطة التنفيذية خلال عام 2012

الاسم	المنصب	الرواتب السنوية الاجمالية	بدل التنقلات السنوية	نفقات السفر السنوية	اجمالي المزايا السنوية
سامر فاخوري	مدير عام	23,040	12,000	660	35,700
محمد الشعيبات	مدير مالي	78,117	0	1,540	79,657
سيف صالح	مدير تطوير استراتيجي	33,643	0	6,209	39,852
حسين الفواعير	مدير علاقات عامة	33,870	سيارة لشؤون العمل	0	33,870
مالك حسين	مدير تدقيق	47,813	0	217	48,030

تتقاضى ادارة الشركة الام (الإقبال للاستثمار) و كافة العاملين فيها بدل اتعاب لخدمات تقدمها لشركة الفاخر لتجارة التبغ في عجمان، تصرف من شركة الفاخر بعجمان مباشرة.

العقود والمشاريع والارتباطات التي عقدتها الشركة او فروعها :

لا يوجد أي عقود أو مشاريع أو ارتباطات عقدتها الشركة مع فروعها أو رئيس مجلس الإدارة أو أعضاء المجلس أو المدير العام أو أي موظف في الشركة أو أقربائهم باستثناء فروع الشركة:

- شركة الدخان والسجائر الدولية التي تقوم بتصنيع السجائر للسوق المحلي واسواق التصدير .
- الشركة العربية لتوزيع السجائر حيث تقوم بتوزيع وبيع أصناف السجائر التي تنتجها شركة الدخان في منطقة العقبة الاقتصادية .
- شركة الفاخر لتجارة التبغ والوكالات التي تقوم بتوزيع منتجات المعسل في اسواق المملكة الاردنية الهاشمية.
- شركة الطيف الدولي للاستثمار التي تقوم بالاستثمار في العقارات والاراضي وإقامة المشاريع الاسكانية والطاقة المتجددة.



المسؤولية الاجتماعية

انطلاقاً من فلسفتها الراسخة وقيمها الثابتة في مجال تنمية المجتمع المحلي وتعزيز جسور الثقة مع هذا المجتمع، فقد واصلت الشركة خلال عام 2012 تعزيز اهتمامها ودعمها لمختلف قطاعات المجتمع المحلي من خلال التبرع المادي والمعنوي للعديد من الأنشطة والأعمال الخيرية والمؤسسات الإنسانية والاجتماعية والعلمية. ولم يقتصر اهتمام الشركة على أفراد المجتمع بل تعداه ليشمل العاملين في الشركة أيضاً.

ولعل أبرز المبادرات التي تبنتها الشركة خلال العام إطلاق برنامج صناديق الزكاة للأسر المحتاجة وهو من أهم صور التكافل الاجتماعي، بالإضافة إلى برامج الدعم للجمعيات الخيرية.

ولأهمية العنصر البشري وتعزيز انتمائه للشركة وبما يساهم في تحقيق الأهداف المنشودة، فقد اهتمت الشركة بتوطيد أواصر الصلة معه، حيث قامت الشركة بإطلاق برامج هامة تساهم في توفير الرخاء لأبناء العاملين فيها.

وفي مجال اهتمام الشركة بدعم العملية التعليمية في المملكة، فقد قامت الشركة وبالتعاون مع وزارة التعليم العالي قبل عدة سنوات بإطلاق برنامج خاص بالمنح الدراسية "صندوق بداية"، وذلك لتقديم منح دراسية تُخصص للطلبة الأردنيين المتفوقين وغير المقتدرين على الإيفاء بالتزاماتهم الدراسية الجامعية. وضمن هذا السياق، يبلغ عدد المستفيدين من هذا البرنامج حالياً 51 طالباً وطالبة في المستوى الجامعي، بالإضافة إلى 24 طالباً وطالبة في المستوى المدرسي، ومن الجدير بالذكر بأن 26 طالباً وطالبة تم تخرجهم خلال السنوات الماضية.

وإيماناً بحس المسؤولية والواجب الإنساني والأخلاقي تجاه ما يحدث في المجتمعات من حولنا، فقد قامت الشركة بخطوة تعبر عن تعزيز التضامن مع الأشقاء العرب، حيث تم تقديم تبرع قدره 40 ألف دينار ضمن برنامج إغاثة الشعب السوري، إضافة إلى 10 آلاف دينار لدعم مشاريع تنموية وتعليمية في قطاع غزة. هذا ومن الجدير ذكره أن قيمة التبرعات التي قدمتها الشركة خلال العام 2012 بلغت حوالي 384,620 دينار، ليزيد إجمالي ما قدمته الشركة منذ التأسيس عن 1,592,906 دينار.

التبرعات والمنح عام 2012

بلغت قيمة التبرعات خلال عام 2012 ما مجموعه 384,620 ألف دينار، وفيما يلي جدول يبين الجهات التي تم التبرع لها:

اسم الجهة المتبرع لها	دينار
برنامج صندوق منح شركة الإقبال للاستثمار (بداية)	77,668
برنامج اعانة العائلات المستورة	42,607
برنامج اعانات شهر رمضان 2012	21,500
برنامج اغاثة الشعب السوري	40,000
برنامج اعانة مراكز كبار السن	18,000
برنامج اعانات عيد الاضحى 2012	6,000
برنامج الرعاية الصحية	18,962
برنامج التبرعات الخارجية	14,400
برنامج اعانة عائلات الموظفين	24,111
برنامج اعانة الجمعيات الخيرية	83,100
تبرعات شركات تابعة (الفاخر)	38,272
المجموع	384,620



مساهمة الشركة في حماية البيئة

في إطار الاهتمام بقضايا الاستدامة، وفي بلد مثل الأردن يواجه تحديات الطاقة الجسيمة من حيث ارتفاع كلف الانتاج والاستهلاك، فإنه يقع على عاتقنا مسؤولية مشتركة تجاه ترشيد هذا المورد (الطاقة) وتقليل هدره بشتى الطرق الممكنة والحد من انبعاثات غاز ثاني أكسيد الكربون CO₂ لما له من آثار سلبية على البيئة والمجتمع. لذلك كله، كان من المهم بالنسبة لنا لعب دور فاعل ومهم من خلال شركة "الطيف" في مجال الطاقة المتجددة ليس على مستوى المملكة فحسب بل على مستوى منطقة الشرق الأوسط وشمال إفريقيا. ومن الجدير بالذكر أنه لم يعد للشركة أية مصانع تؤثر سلباً على البيئة.

الاستراتيجية والأهداف المستقبلية

تتطلع شركة الإقبال للاستثمار إلى استمرار نموها المضطرد في الأسواق التي تعمل فيها داخل المملكة وخارجها من خلال استثمار نقاط القوة، والمزايا التنافسية التي تتمتع بها، واستغلال الفرص المتاحة. وانطلاقاً من ذلك، فإن الشركة ستطبق في عام 2013 خطة استراتيجية عامة تركز على المحاور الرئيسية الآتية:

- السعي إلى زيادة رضا الزبائن من خلال الاستمرار في توسيع وتطوير منتجات الشركة المختلفة من جهة وتقديمها وفق أفضل المعايير والمواصفات من جهة ثانية.
- زيادة الاستثمار في الأعمال الآمنة وتجنب الاستثمار في الأعمال ذات المخاطر العالية وذلك من خلال الالتزام بأفضل الممارسات والمعايير الدولية المتعلقة بإدارة المخاطر.
- الحفاظ على مستويات الربحية العالية التي حققتها الشركة في الفترة الماضية.
- الاستفادة من أي فرص جديدة للاستثمار من خلال تعزيز التوسع المدرس في الأسواق التي تعمل بها الشركة والبحث عن أسواق جديدة واعدة كأسيا الوسطى والشرق الأقصى وبما يمكن الشركة من الاستفادة من النظم الضريبية التفضيلية ومعاملات الجمارك الخاصة في تلك الأسواق.
- استمرار التزام الشركة بمسؤولياتها تجاه المجتمع المحلي من خلال مواصلة تقديم كافة أشكال الدعم والرعاية لكافة المبادرات الاجتماعية وبما يساهم إيجابياً في حياة أفراد مجتمعتنا العزيز.
- التزام الشركة بمسؤولياتها البيئية من خلال الاستثمار في قطاع الطاقة المتجددة والعمل كمزود لتقنيات الطاقة المتجددة في المنطقة.
- بناء علاقات عمل وتعاون مع شركاء ذو سمعة طيبة من الشركات متعددة الجنسيات.
- تحسين كفاءة عمليات انتاج الشركة بما يساهم في تقليل كلفة الإنتاج.

إقرارات مجلس الإدارة

الإقرار الأول

يقر مجلس إدارة شركة الإقبال للاستثمار بعدم وجود أية أمور جوهرية قد تؤثر على استمرارية الشركة بأداء فعال خلال السنة المالية القادمة 2013.




الإقرار الثاني

يقر مجلس إدارة شركة الإقبال للاستثمار بمسؤوليته عن إعداد البيانات المالية وتوفير نظام فعال في الشركة.

الاسم	الصفة	التوقيع
السيد سامر توفيق شاكر فاخوري	رئيس مجلس الإدارة	
السيد وليد توفيق شاكر فاخوري	نائب رئيس مجلس الإدارة	
السيد / هيثم محمد علي القطيشات	عضو مجلس الإدارة	
السيد / السيد محمد ناصر بركات	عضو مجلس الإدارة	
السيد / حسان عبد الحافظ إبراهيم جاسر	عضو مجلس الإدارة	
السيد / يوسف محمد عمر عمر	عضو مجلس الإدارة	
السيد / عبد الرحيم علي الزعبي	عضو مجلس الإدارة	
السيد / رائد فتحي سمارة	عضو مجلس الإدارة	
السيد / صخر مروان دودين	عضو مجلس الإدارة	

الإقرار الثالث

نقر نحن الموقعين أدناه بصحة ودقة واكتمال المعلومات والبيانات المالية الواردة في التقرير السنوي لعام 2012.

الاسم	الصفة	التوقيع
السيد سامر توفيق شاكر فاخوري	رئيس مجلس الإدارة	
السيد سامر توفيق شاكر فاخوري	المدير العام	
السيد محمد خليل الشعيبات	المدير المالي	



في التحدي، فرصة

تقرير المحاسب القانوني المستقل



تقرير المحاسب القانوني المستقل

364 13 01

الى المساهمين في
شركة الاقبال للاستثمار المساهمة العامة المحدودة
عمان - المملكة الاردنية الهاشمية

تقرير حول القوائم المالية الموحدة:

لقد دققنا القوائم المالية الموحدة المرفقة لشركة الاقبال للاستثمار المساهمة العامة المحدودة (الشركة) وشركاتها التابعة (المجموعة) والتي تتكون من قائمة المركز المالي الموحدة كما في 31 كانون الاول 2012 وقائمة الدخل الموحدة وقائمة الدخل الشامل الموحدة وقائمة التغيرات في حقوق الملكية الموحدة وقائمة التدفقات النقدية الموحدة للسنة المنتهية في ذلك التاريخ، وملخص لأهم السياسات المحاسبية والمعلومات الإيضاحية الأخرى.

مسؤولية الإدارة عن القوائم المالية الموحدة:

إن مجلس الإدارة مسؤول عن إعداد هذه القوائم المالية الموحدة وعرضها بصورة عادلة وفقاً لمعايير التقارير المالية الدولية بالإضافة الى تحديد نظام الرقابة الداخلي الضروري لإعداد قوائم مالية خالية من الأخطاء الجوهرية سواء الناتجة عن احتيال أو خطأ.

مسؤولية المحاسب القانوني المستقل:

إن مسؤوليتنا هي إبداء الرأي حول هذه القوائم المالية الموحدة إستناداً إلى تدقيقنا، لقد قمنا بتدقيقنا وفقاً لمعايير الدولية للتدقيق، وتتطلب منا هذه المعايير الالتزام بقواعد السلوك المهني وتخطيط وتنفيذ أعمال التدقيق للحصول على تأكيد معقول بأن القوائم المالية الموحدة خالية من الأخطاء الجوهرية.

يتضمن التدقيق القيام بإجراءات للحصول على ادلة مؤيدة للمبالغ والإيضاحات الواردة في القوائم المالية الموحدة. إن إختيار تلك الإجراءات يستند الى اجتهاد المحاسب القانوني بما في ذلك تقييم مخاطر الأخطاء الجوهرية في القوائم المالية الموحدة سواء الناتجة عن الإحتيال أو الخطأ. عند تقييم المحاسب القانوني للمخاطر يأخذ في الإعتبار نظام الرقابة الداخلي للشركة ذي الصلة باعداد وعرض القوائم المالية الموحدة بصورة عادلة وذلك لتصميم إجراءات تدقيق ملائمة للظروف وليس بهدف ابداء رأي حول مدى فعالية نظام الرقابة الداخلي للشركة. يتضمن التدقيق كذلك تقييم ملاءمة السياسات المحاسبية المطبقة ومعقولية التقديرات المحاسبية التي قامت بها الإدارة، اضافة الى تقييم العرض العام للقوائم المالية الموحدة.

في اعتقادنا أن ادلة التدقيق التي حصلنا عليها كافية وملائمة وتوفر أساساً لإبداء الرأي.

الرأي:

في رأينا، إن القوائم المالية الموحدة تظهر بعدالة، من كافة النواحي الجوهرية، المركز المالي الموحد لشركة الاقبال للاستثمار المساهمة العامة المحدودة (الشركة) وشركاتها التابعة (المجموعة) كما في 31 كانون الاول 2012 وأداءها المالي الموحد وتدفعاتها النقدية الموحدة للسنة المنتهية في ذلك التاريخ وفقاً لمعايير التقارير المالية الدولية.

تقرير حول المتطلبات القانونية:

عملاً بأحكام قانون الشركات الأردني رقم (22) لسنة 1997 والقوانين المعدلة له، فقد حصلنا على المعلومات والإيضاحات التي رأيناها ضرورية لأداء مهمتنا، كما تحتفظ المجموعة بقيود وسجلات محاسبية منظمة بصورة أصولية وأن القوائم المالية الموحدة المرفقة والقوائم المالية الموحدة الواردة في تقرير مجلس الإدارة متفقة معها.

استناداً الى كل ما تقدم فاننا نوصي الهيئة العامة المصادقة على القوائم المالية الموحدة المرفقة.

عن ابراهيم العباسي وشركاه

نبيل محمد عبيدات

اجازة رقم 877

عمان في 16 كانون الثاني 2013

قائمة المركز المالي الموحدة كما في 31 كانون الاول 2012

قائمة-أ	2011 دينار اردني	2012 دينار اردني	ايضاح	
الموجودات				
				الموجودات غير المتداولة
	14,347,082	17,750,141	5	الممتلكات والمعدات - بالصافي
	9,646,226	7,529,788	6	الموجودات غير الملموسة - بالصافي
	823,095	549,405	7	الاستثمار في الشركة الزميلة
	552,710	600,760	8	الاستثمارات في الاراضي
	3,272,251	3,634,598	9	الموجودات المالية بالقيمة العادلة من خلال قائمة الدخل الشامل الآخر
	28,641,364	30,064,692		مجموع الموجودات غير المتداولة
الموجودات المتداولة				
	10,872,222	11,660,600	10	البضاعة - بالصافي
	1,079,074	750,882	11	مستودع قطع الغيار - بالصافي
	441,180	31,290		مصاريف وتأمينات الاعتمادات المستندية
	9,466,022	11,385,048	12	الذمم المدينة - بالصافي
	1,215,145	-		ذمة الشركة الزميلة - الثقة للنقل الدولي م.ع.م
	295,216	178,522		شيكات برسم التحصيل
	1,438,552	1,127,828	13	الحسابات المدينة المتنوعة
	14,214,071	12,674,335		النقد و النقد المعادل
	39,021,482	37,808,505		مجموع الموجودات المتداولة
	67,662,846	67,873,197		مجموع الموجودات
حقوق الملكية و حقوق غير المسيطرين				
	20,000,000	20,000,000	14	رأس المال
	8,628,829	10,930,521	15	الاحتياطي الاجباري
	3,178,307	3,178,307	16	الاحتياطي الاختياري
	(503)	(945)	17	اسهم مملوكة من شركات تابعة
	266,338	723,137	18	احتياطي القيمة العادلة
	16,922	-		فروقات ترجمة عملات اجنبية
	24,407,367	22,634,314	19	الأرباح المدورة في نهاية السنة - قائمة ج
	56,497,260	57,465,334		مجموع حقوق الملكية
	49,243	-		حقوق غير المسيطرين
	56,546,503	57,465,334		مجموع حقوق الملكية و حقوق غير المسيطرين
المطلوبات غير المتداولة				
	454,138	310,726		شيكات مؤجلة الدفع طويلة الاجل
	1,162,654	1,512,252		مكافأة نهاية الخدمة
	1,616,792	1,822,978		مجموع المطلوبات غير المتداولة
المطلوبات المتداولة				
	187,450	-		البنوك الدائنة (مكشوف)
	143,412	223,812		شيكات مؤجلة الدفع قصيرة الاجل
	5,378,559	4,076,643		الذمم الدائنة
	-	500,000		ذمة الشركة الزميلة - الثقة للنقل الدولي م.ع.م
	3,790,130	3,784,430	20	الحسابات الدائنة المتنوعة
	9,499,551	8,584,885		مجموع المطلوبات المتداولة
	67,662,846	67,873,197		مجموع حقوق الملكية و المطلوبات

إن الإيضاحات المرفقة تشكل جزءاً من هذه القائمة.

قائمة الدخل الموحدة للسنة المنتهية في 31 كانون الاول 2012

قائمة - ب	2011 دينار اردني	2012 دينار اردني	ايضاح	
	83,300,108	80,575,283		صافي المبيعات
	(54,245,154)	(47,996,922)	21	تكلفة المبيعات
	29,054,954	32,578,361		مجمول الربح
	(6,371,471)	(4,983,520)	22	المصاريف الادارية والعمومية
	(3,976,883)	(6,436,647)	23	مصاريف البيع والتوزيع
	(802,218)	-	24	خسارة بيع المواد الاولية وقطع الغيار
	6,269,078	140,408	25	ارباح بيع ممتلكات ومعدات
	-	694,418		ارباح بيع الاستثمار في الشركة التابعة
	(1,494,454)	(28,756)		مخصص بضاعة راكدة وبطيئة الحركة
	-	(20,000)		مخصص ديون مشكوك في تحصيلها
	-	(132,450)		مخصص قضايا
	598,978	817,530	26	الايادات (المصاريف) الأخرى
	23,277,983	22,629,344		الربح التشغيلي للسنة
	(538,604)	(165,494)		تكاليف التمويل
	22,739,379	22,463,850		ربح السنة قبل مخصصات الشركات التابعة
	(1,393,176)	(1,459,152)	27	مخصص ضريبة دخل - شركات تابعة
	(5,214)	-		مخصص التزامات متوقعة - شركات تابعة
	21,340,989	21,004,698		ربح السنة قبل المكافأة
	(45,000)	(45,000)		مخصص مكافأة اعضاء مجلس الادارة
	21,295,989	20,959,698		ربح السنة بعد المكافأة و يعود الى :
	21,265,459	20,959,698		مساهمي الشركة
	30,530	-		حقوق غير المسيطرين
	21,295,989	20,959,698		المجموع
	دينار/سهم	دينار/سهم		
	1.063	1.048	29	حصة السهم الاساسية والمخفضة من ربح السنة

إن الإيضاحات المرفقة تشكل جزءاً من هذه القائمة .

قائمة الدخل الشامل الموحد للسنة المنتهية في 31 كانون الاول 2012

قائمة - ج	2011 دينار اردني	2012 دينار اردني	ايضاح	
	21,295,989	20,959,698		ربح السنة
				يضاف : بنود الدخل الشامل
	(252,042)	456,799		التغير في احتياطي القيمة العادلة
	18,585	-		فروقات ترجمة عملات اجنبية
	21,062,532	21,416,497		مجموع الدخل الشامل
				العائد الى :
	21,032,002	21,416,497		مساهمي الشركة
	30,530	-		حقوق غير المسيطرين
	21,062,532	21,416,497		المجموع

إن الإيضاحات المرفقة تشكل جزءاً من هذه القائمة .

البيان	رأس المال	ديتارادني	الاحتياطي الاجاري	ديتارادني	الاحتياطي الاختياري	ديتارادني	فرقات ترجمة عملات اجنبية	ديتارادني	احتياطي القيمة العادلة	ديتارادني	اسهم مملوكة من شركات تابعة	ديتارادني	الاحتياطي الاجاري	ديتارادني	حقوق غير المسيطرين	ديتارادني	الاجموع	ديتارادني
السنة الواحدة																		
الرصيد في 31 كانون الاول 2011 (قائمة 1)	20,000,000	-	-	-	3,178,307	8,628,829	16,922	266,338	(503)	24,407,367	49,243	56,546,503	49,243	24,407,367	(41,475)	49,243	(41,475)	56,546,503
مصاريف سنوات سابقة	-	-	-	-	-	-	-	-	-	-	-	-	-	-	-	-	-	-
تعديلات على ارباح الشركات الزميلة	-	-	-	-	-	-	-	-	-	-	-	-	-	-	-	-	-	-
الرصيد الافتتاحي المعدل	20,000,000	-	-	-	3,178,307	8,628,829	16,922	266,338	(503)	24,092,806	49,243	56,231,942	49,243	24,092,806	(273,086)	49,243	(273,086)	56,231,942
ربح السنة - قائمة ج	-	-	-	-	-	-	-	-	-	20,959,698	-	20,959,698	-	20,959,698	-	-	-	20,959,698
الحول الى الاحتياطي الاجاري	-	-	-	-	-	-	-	-	-	(2,301,692)	-	-	-	(2,301,692)	-	-	-	-
فروقات ترجمة عملات اجنبية	-	-	-	-	-	-	(16,922)	-	-	-	-	-	-	-	-	-	-	-
التغير في احتياطي القيمة العادلة	-	-	-	-	-	-	-	456,799	-	-	-	-	-	-	-	-	-	456,799
ارباح محققة من بيع موجودات مالية	-	-	-	-	-	-	-	-	-	(116,498)	-	-	-	(116,498)	-	-	-	(116,498)
مجموع الدخل الشامل للسنة	20,000,000	-	-	-	3,178,307	10,930,521	-	723,137	(503)	42,634,314	49,243	77,515,019	49,243	42,634,314	(49,243)	49,243	(49,243)	77,515,019
حقوق غير المسيطرين	-	-	-	-	-	-	-	-	-	-	-	-	-	-	-	-	-	-
اسهم مملوكة من شركات تابعة	-	-	-	-	-	-	-	-	(442)	-	-	-	-	-	-	-	-	(442)
توزيعات ارباح خلال العام (ايضاح رقم 19)	-	-	-	-	-	-	-	-	-	(20,000,000)	-	-	-	(20,000,000)	-	-	-	(20,000,000)
الرصيد في 31 كانون الاول 2012 (قائمة 1)	20,000,000	-	-	-	3,178,307	10,930,521	-	723,137	(945)	22,634,314	-	57,465,334	-	22,634,314	-	-	-	57,465,334
السنة السابقة																		
الرصيد في 31 كانون الاول 2010	20,000,000	-	-	-	3,178,307	6,765,361	(1,663)	518,380	-	15,264,708	89,338	45,814,431	89,338	15,264,708	(151,060)	89,338	(151,060)	45,814,431
مصاريف سنوات سابقة	-	-	-	-	-	-	-	-	-	-	-	-	-	-	-	-	-	-
تعديلات على ارباح الشركات الزميلة	-	-	-	-	-	-	-	-	-	(170,655)	-	-	-	(170,655)	-	-	-	(170,655)
الرصيد الافتتاحي المعدل	20,000,000	-	-	-	3,178,307	6,765,361	(1,663)	518,380	-	14,942,993	89,338	45,492,716	89,338	14,942,993	-	-	-	45,492,716
ربح السنة - قائمة ج	-	-	-	-	-	-	18,585	-	-	21,265,459	-	21,284,044	-	21,265,459	-	-	-	21,284,044
الحول الى الاحتياطي الاجاري	-	-	-	-	-	-	-	-	-	(1,863,468)	-	-	-	(1,863,468)	-	-	-	-
التغير في احتياطي القيمة العادلة	-	-	-	-	-	-	-	(252,042)	-	-	-	-	-	-	-	-	-	(252,042)
ارباح متحققة من بيع موجودات مالية بالقيمة العادلة من قائمة الدخل الشامل الاخر	-	-	-	-	-	-	-	-	-	62,383	-	-	-	62,383	-	-	-	62,383
مجموع الدخل الشامل للسنة	20,000,000	-	-	-	3,178,307	8,628,829	16,922	266,338	-	34,407,367	89,338	66,587,101	89,338	34,407,367	(40,095)	89,338	(40,095)	66,587,101
حقوق غير المسيطرين	-	-	-	-	-	-	-	-	-	-	-	-	-	-	-	-	-	-
اسهم مملوكة من شركات تابعة	-	-	-	-	-	-	-	-	(503)	-	-	-	-	-	-	-	-	(503)
توزيعات ارباح خلال العام (ايضاح 19)	-	-	-	-	-	-	-	-	-	(10,000,000)	-	-	-	(10,000,000)	-	-	-	(10,000,000)
الرصيد في 31 كانون الاول 2011 (قائمة 1)	20,000,000	-	-	-	3,178,307	8,628,829	16,922	266,338	(503)	24,407,367	49,243	56,546,503	49,243	24,407,367	-	-	-	56,546,503

إن الأيضاحات المرتقة تشكل جزءاً من هذه القائمة .

التدفقات النقدية الموحدة للسنة المنتهية في 31 كانون الاول 2012

قائمة - هـ	2011 دينار اردني	2012 دينار اردني	
			التدفقات النقدية من الأنشطة التشغيلية
	21,265,459	20,959,698	ربح السنة - قائمة ب
	(151,060)	(41,475)	مصاريف سنوات سابقة
	18,585	(16,922)	فروقات ترجمة عملات اجنبية
	(170,655)	(273,086)	تعديلات على ارباح الاستثمار في الشركات الزميلة
	1,494,454	28,756	مخصص البضاعة الراكدة وبطيئة الحركة
	62,383	(116,498)	ارباح متحققة من بيع موجودات مالية بالقيمة العادلة من خلال قائمة الدخل الشامل
	21,728	20,000	مخصص الديون المشكوك في تحصيلها
	-	132,450	مخصص القضايا
	3,001,260	2,259,930	الاستهلاكات والاطفاءات
	25,542,154	22,952,853	الربح التشغيلي قبل التغيرات في رأس المال العامل
			(الزيادة) النقص في الموجودات المتداولة
	(3,955,745)	(2,071,476)	الذمم المدينة
	3,997,249	116,694	الشيكات برسم التحصيل
	6,553,284	(817,134)	البضاعة
	2,221,767	328,192	مستودع قطع الغيار
	1,482,939	409,890	مصاريف وتأمينات الاعتمادات المستندية
	(1,215,145)	1,215,145	ذمة الشركة الزميلة
	(274,303)	310,724	الحسابات المدينة المتنوعة
			الزيادة (النقص) في المطلوبات المتداولة
	(1,888,527)	(1,301,916)	الذمم الدائنة وأوراق الدفع
	-	500,000	ذمة الشركة الزميلة
	597,550	(63,012)	الشيكات مؤجلة الدفع
	(3,417,475)	343,898	الحسابات الدائنة المتنوعة
	29,643,748	21,923,858	صافي النقد الناتج عن الأنشطة التشغيلية
			التدفقات النقدية من الأنشطة الاستثمارية
	13,744,550	(5,525,556)	التغير في الممتلكات والمعدات
	(289,500)	1,978,121	الموجودات غير الملموسة
	(271,027)	(48,050)	الاستثمارات العقارية
	170,655	273,690	التغير في الاستثمارات في الشركات الزميلة
	(503)	442	اسهم مملوكة من شركات تابعة
	(120,047)	94,452	التغير في الموجودات المالية بالقيمة العادلة من خلال قائمة الدخل الشامل الآخر
	(40,095)	(49,243)	حقوق غير المسيطرين
	13,194,033	(3,276,144)	صافي النقد (المستخدم في) الناتج عن الأنشطة الاستثمارية
			التدفقات النقدية من الأنشطة التمويلية
	(5,959,745)	(187,450)	البنوك الدائنة
	(18,088,919)	-	قروض
	(10,000,000)	(20,000,000)	ارباح موزعة على المساهمين
	(34,048,664)	(20,187,450)	صافي النقد (المستخدم في) الأنشطة التمويلية
	8,789,117	(1,539,736)	صافي (النقص) الزيادة في رصيد النقد
	5,424,954	14,214,071	النقد في الصندوق ولدى البنوك في بداية السنة
	14,214,071	12,674,335	النقد في الصندوق ولدى البنوك في نهاية السنة (بيان أ)

إن الإيضاحات المرفقة تشكل جزءاً من هذه القائمة .



في التحدي، فرصة

الإيضاحات حول القوائم المالية الموحدة

1- تأسيس الشركة وغاياتها

تأسست شركة الاقبال للاستثمار المساهمة العامة المحدودة (الدخان والسجائر الدولية المساهمة العامة المحدودة سابقاً) وفقاً لأحكام قانون الشركات الأردني المؤقت رقم (1) لسنة 1989، وسجلت في سجل الشركات المساهمة العامة لدى وزارة الصناعة والتجارة في المملكة الأردنية الهاشمية تحت رقم (218) بتاريخ 1992/6/1.

ومن غايات الشركة الاستيراد والتصدير داخل وخارج المملكة والحصول على الوكالات التجارية والصناعية واستثمار وتوظيف اموال الشركة واخرى.

تم اقرار القوائم المالية من مجلس الادارة بتاريخ 2013/1/22 وهي خاضعة لموافقة الهيئة العامة للمساهمين.

2- اهم السياسات المحاسبية

أ- اسس اعداد القوائم المالية

- تم اعداد القوائم المالية للشركة وفقاً للمعايير الصادرة عن مجلس معايير المحاسبة الدولية ووفقاً للقوانين المحلية النافذة
- تم اعداد القوائم المالية وفقاً لمبدأ التكلفة التاريخية باستثناء الموجودات المالية بالقيمة العادلة من خلال قائمة الدخل الشامل الآخر التي تظهر بالقيمة العادلة بتاريخ القوائم المالية .
- ان الدينار الاردني هو عملة اظهار القوائم المالية والذي يمثل العملة الرئيسية للشركة .

ب- الموجودات المالية المحددة بالقيمة العادلة من خلال قائمة الدخل الشامل الآخر

- ان الموجودات المالية المحددة بالقيمة العادلة من خلال قائمة الدخل الشامل الآخر هي موجودات مالية غير مشتقة ، الغرض من امتلاكها هو الاحتفاظ بها كمتوفرة للبيع وليس المتاجرة او الاحتفاظ بها حتى تاريخ الاستحقاق .
- يتم تسجيل فروقات التغير في القيمة العادلة للموجودات المالية المحددة بالقيمة العادلة من خلال قائمة الدخل الشامل الآخر .
- تظهر الموجودات المالية المحددة القيمة من خلال قائمة الدخل الشامل الآخر التي يتوفر لها اسعار سوقية في اسواق مالية نشطة بالقيمة العادلة بعد تنزيل خسائر التدني المتراكمة في قيمتها العادلة .
- تظهر الموجودات المالية المحددة بالقيمة العادلة من خلال قائمة الدخل الشامل الآخر التي لا يتوفر لها اسعار سوقية والتي لا يمكن تحديد قيمتها العادلة بشكل يعتمد عليه بالتكلفة ويتم تسجيل اي تدني في قيمتها في قائمة الدخل الشامل الآخر .

ج- النقد وما في حكمه

يمثل النقد وما في حكمه النقد في الصندوق ولدى البنوك والاستثمارات القابلة للتسييل الى مبالغ محددة وباستحقاقات لا تتجاوز الثلاثة اشهر بحيث لا تتضمن مخاطر التغير في القيمة.

د- الذمم المدينة

تظهر الذمم المدينة بالتكلفة بعد تنزيل مخصص الديون المشكوك في تحصيلها ويتم شطب الذمم في حال عدم امكانية تحصيلها خصماً من المخصص المأخوذ لها ويضاف المحصل من الذمم التي تم شطبها الى الايرادات .

هـ- الممتلكات والمعدات والاستهلاكات

- يتم اثبات الممتلكات والمعدات بالتكلفة ، ويتم استهلاكها على مدى العمر الانتاجي المقدر لها وفقاً لطريقة القسط الثابت وبمعدلات استهلاك سنوية تتراوح بين 2 - 50% .
- عندما يقل المبلغ الممكن استرداده من أي من الموجودات الثابتة عن صافي قيمتها الدفترية فانه يتم تخفيض قيمتها الى القيمة الممكن استردادها وتسجيل قيمة التدني في قائمة الدخل .

و- مشاريع تحت التنفيذ

تظهر المشاريع تحت التنفيذ بالتكلفة وتتضمن كلفة الانشاءات والمصاريف المباشرة.

ز- الموجودات غير الملموسة

- يتم قيد حقوق الانتفاع بالتكلفة ويتم اطفاءها على مدار 5 سنوات حسب طريقة القسط الثابت بواقع 20 % سنويا.
- يتم قيد حقوق الامتياز بالتكلفة كما يتم سنويا اختبار فيما اذا كان هناك انخفاض في القيمة.
- الشهرة: تتمثل الشهرة بزيادة تكلفة الاستحواذ عن القيمة العادلة للموجودات والمطلوبات الممكن للشركة بتاريخ الاستحواذ. ويتم بيان الشهرة في القوائم المالية، كما يتم سنويا اختبار الشهرة لتحديد فيما اذا كان هناك انخفاض في القيمة ويتم تحييلها بالتكلفة ناقصاً خسائر الانخفاض بالقيمة المتراكمة.

ح- البضاعة

- المواد الأولية وقطع الغيار: يتم إظهار مستودع المواد الأولية وقطع الغيار بسعر التكلفة، وتحدد التكلفة وفقاً لطريقة المتوسط المرجح المتحرك.
- البضاعة الجاهزة: يتم إظهار البضاعة الجاهزة في آخر المدة بسعر التكلفة أو صافي القيمة الممكن تحقيقها أيهما أقل وتحدد التكلفة وفقاً لطريقة المتوسط المرجح المتحرك.
- المواد الأخرى: يتم إظهار مستودع المواد الأخرى بسعر التكلفة، وتحدد التكلفة وفقاً لطريقة المتوسط المرجح المتحرك.
- بضاعة تحت التشغيل: يتم تسعير البضاعة تحت التشغيل بالكلفة أو صافي القيمة البيعية أيهما اقل وتتضمن الكلفة مصاريف التصنيع المباشرة مع تحميل جزء من مصاريف التصنيع غير المباشرة حسب مرحلة التصنيع باستخدام متوسط الكلفة المرجح حسب كل مرحلة من مراحل الانتاج.

ط- التدني في قيمة الموجودات المالية

في نهاية السنة المالية تقوم الشركة بمراجعة القيم المثبتة في السجلات للموجودات المالية لتحديد فيما اذا كان هناك أدلة موضوعية تدل على تدني قيمة الموجودات المالية افراديا او بشكل مجموعة، ويتم الاعتراف بالتدني عندما تزيد القيمة الدفترية عن المبلغ المتوقع استرداده من الموجود المالي.

ي- الاستثمارات في الشركات الزميلة

يتم قيد الاستثمارات في الشركات الزميلة والتي تزيد نسبة الملكية فيها عن 20% حسب طريقة حقوق الملكية.

ك- الاستثمارات في الاراضي

يتم اظهار الاستثمار في الاراضي بالتكلفة ويتم الافصاح عن القيمة العادلة في الايضاحات المرفقة.

ل- الذمم الدائنة والمبالغ المستحقة الدفع

يتم اثبات الذمم الدائنة والمبالغ المستحقة الدفع عند استلام البضائع من قبل الشركة سواء تمت المطالبة بها من قبل المورد أو لم تتم.

م- المبيعات

تمثل المبيعات قيمة الفواتير الصادرة لقاء البضاعة المباعة لعملاء الشركة خلال السنة المالية الحالية.

ن- تحويل العملات الأجنبية

- يتم تحويل العمليات بالعملات الأجنبية إلى الدينار الأردني حسب أسعار الصرف السائدة بتاريخ العملية، كما تحول الموجودات والمطلوبات المثبتة بالعملات الأجنبية إلى الدينار الأردني حسب أسعار الصرف السائدة بتاريخ المركز المالي، وتدرج كافة الفروقات الناتجة من تحويل العملات الأجنبية ضمن نتائج السنة في قائمة الدخل.
- يتم تحويل حسابات شركة الفاخر لتجارة التبغ - عجمان من الدرهم الاماراتي الى الدينار الاردني وفق سعر الصرف السائد للدرهم الاماراتي بتاريخ المركز المالي وذلك لبنود الموجودات والمطلوبات، اما بنود الإيرادات والمصاريف فيتم تحويلها وفقاً لمتوسط سعر صرف الدرهم الاماراتي خلال العام ويظهر الفرق الناتج عن فروقات اسعار التحويل كبند مستقل في حقوق الملكية.

س- مخصص مكافأة نهاية الخدمة

يتم احتساب مخصص مكافأة نهاية الخدمة حسب النظام الداخلي للشركة .

ع- التقاص

يتم اجراء تقاص بين الموجودات المالية والمطلوبات المالية واظهار المبلغ الصافي في القوائم المالية عندما تتوفر الحقوق القانونية الملزمة لذلك وكذلك عندما يتم تسويتها على أساس التقاص أو يكون تحقق الموجودات وتسوية المطلوبات في نفس الوقت.

ف- ضريبة الدخل

- تحسب مصروفات الضرائب المستحقة على أساس الارباح الخاضعة للضريبة.
- تم احتساب مخصص ضريبة الدخل بموجب النسب الضريبية المقررة وفقاً لقانون ضريبة الدخل المؤقت رقم 28 لسنة 2009 وتعديلاته اللاحقة.

ص- مخصصات

يتم الاعتراف بالمخصصات عندما يكون على المجموعة التزام (قانوني او فعلي) ناتج عن حدث سابق، وان تسديد الالتزامات محتمل ويمكن قياس قيمتها بشكل يعتمد عليه.

ق- تدني قيمة الشهرة

يتم اختبار تدني قيمة الشهرة سنوياً (كما في 31 كانون الاول) على الاقل او اكثر واذا اشارت احداث او تغيرات في الظروف الى امكانية تدني قيمتها. يتم الاعتراف بخسائر تدني قيمة الشهرة في قائمة الدخل الشامل الموحد اذا تجاوزت القيمة الدفترية القيمة الممكن استردادها لوحدات توليد النقد التي تعود لها الشهرة.

ر- إلغاء الاعتراف بالمطلوبات المالية

يتم إلغاء الاعتراف بالمطلوبات المالية عندما يتم إلغائها أو تسديدها وعندما يتم استبدال احد المطلوبات المالية بآخر من نفس المقترض بشروط مختلفة جوهرياً أو ان شروط المطلوبات القائمة تم تغييرها جوهرياً، يعامل ذلك التعديل أو الاستبدال باعتباره إلغاء للمطلوبات الاصلية والاعتراف بالمطلوبات الجديدة ويعترف بالفرق في القيمة الدفترية في قائمة الدخل الشامل الموحد.

3- استخدام التقديرات

ان اعداد القوائم المالية وتطبيق السياسات المحاسبية يتطلب من ادارة الشركة القيام بتقديرات واجتهادات تؤثر على مبالغ الموجودات والمطلوبات المالية والافصاح عن الالتزامات المحتملة ، كما ان هذه التقديرات والاجتهادات تؤثر في الايرادات والمصاريف والمخصصات وكذلك في التغييرات في القيمة العادلة التي تظهر ضمن حقوق الملكية وبشكل خاص يتطلب من ادارة الشركة اصدار احكام واجتهادات هامة لتقدير مبالغ التدفقات النقدية المستقبلية واورقاتها . ان التقديرات المذكورة مبنية بالضرورة على فرضيات وعوامل متعددة لها درجات متفاوتة من التقدير وعدم التيقن وان النتائج الفعلية قد تختلف عن التقديرات وذلك نتيجة التغيرات الناجمة عن اوضاع وظروف تلك التقديرات في المستقبل.

إننا نعتقد بأن تقديراتنا ضمن القوائم المالية معقولة ومفصلة على النحو التالي :

- يتم تكوين مخصص تدني مدينين اعتمادا على اسس وفرضيات معتمدة من قبل ادارة الشركة لتقدير المخصص الواجب تكوينه بموجب متطلبات المعايير الدولية للتقارير الدولية .
- يتم تحميل السنة المالية بما يخصها من نفقة ضريبة الدخل وفقا لللائحة والقوانين .
- تقوم الادارة باعادة تقدير الاعدار الانتاجية للاصول المموسة بشكل دوري لغايات احتساب الاستهلاكات السنوية اعتمادا على الحالة العامة لتلك الاصول وتقديرات الاعدار الانتاجية المتوقعة في المستقبل ، ويتم اخذ خسارة التدني (ان وجدت) في بيان الدخل .
- يتم تكوين مخصص لقاء القضايا المقامة ضد الشركة اعتمادا على دراسة قانونية معدة من قبل محامي الشركة والتي بموجبها يتم تحديد المخاطر المحتمل حدوثها في المستقبل ، ويعاد النظر في تلك الدراسات بشكل دوري.

4- أسس توحيد القوائم المالية

- تتضمن القوائم المالية الموحدة القوائم المالية لشركة الاقبال للاستثمار والشركات التابعة لها والخاضعة لسيطرتها وتتحقق السيطرة عندما يكون للشركة القدرة على التحكم في السياسات المالية والتشغيلية للشركات التابعة وذلك للحصول على منافع من انشطتها ويتم استبعاد المعاملات والارصدة والايادات والمصروفات فيما بين الشركة والشركات التابعة.
- يتم اعداد القوائم المالية للشركات التابعة لنفس السنة المالية وباستخدام نفس السياسات المحاسبية المتبعة في الشركة الام.
- ويتم توحيد تاريخ عمليات الشركات التابعة في قائمة الدخل الموحد من تاريخ تملكها وهو التاريخ الذي يجري فيه انتقال سيطرة الشركة على الشركات التابعة ويتم توحيد نتائج عمليات الشركات التابعة التي تم التخلص منها في قائمة الدخل الموحد حتى تاريخ التخلص وهو التاريخ الذي تفقد فيها السيطرة على الشركات التابعة.
- حقوق غير المسيطرين تمثل ذلك الجزء غير المملوك من قبل الشركة الأم من حقوق الملكية في الشركات التابعة ويتم اظهار الحقوق غير المسيطر عليها في قائمة الدخل الموحدة كبند منفصل وفي قائمة المركز المالي الموحدة كبند منفصل عن حق ملكية حملة اسهم الشركة.
- في حال اعداد قوائم مالية منفصلة للشركة الام كمنشأة مستقلة يتم اظهار الاستثمارات في الشركات التابعة بالكلفة.

اسم الشركة	كيان الشركة	رأسمال الشركة / دينار اردني	نسبة الاستثمار	حصة الشركة الام من ارباح الشركات التابعة	القيمة الدفترية للاستثمار
الشركة العربية لتوزيع السجائر (تحت التصفية)	محدودة مسؤولية	30,000	100%	1,317,111	1,260,613
شركة الفاخر لتجارة التبغ والوكالات (الموحدة)	محدودة مسؤولية	6,000,000	100%	21,620,960	31,114,249
شركة الدخان والسجائر الدولية (تحت التصفية)	محدودة مسؤولية	6,000,000	100%	97,937	4,256,029
شركة الطيف الدولي للاستثمار	محدودة مسؤولية	30,000	100%	(11,638)	16,528

لا يوجد قيمة عادلة للاستثمارات اعلاه كونها شركات محدودة مسؤولية .

ملخص الموجودات والمطلوبات وايرادات وارباح وخسائر للشركات التابعة .

اسم الشركة التابعة	الموجودات دينار اردني	المطلوبات دينار اردني	المبيعات دينار اردني	الارباح دينار اردني
الشركة العربية لتوزيع السجائر (تحت التصفية)	1,324,591	63,978	-	1,317,111
شركة الفاخر لتجارة التبغ والوكالات (الموحدة)	52,032,088	20,917,839	80,575,283	21,620,920
شركة الدخان والسجائر الدولية (تحت التصفية)	4,256,341	312	-	97,937
شركة الطيف الدولي للاستثمار	1,490,232	1,473,704	-	(11,638)

5- الممتلكات و المعدات بعد الاستهلاك المتراكم

يتألف هذا البند مما يلي:

المجموع	اجهزة متنوعة	موجودات اخرى	الاتث والمفروشات	السيارات	الات والماكينات	المباني	اراضي	
الرصيد كما في 31 كانون الاول 2012								
19,637,983	1,028,658	716,504	927,894	412,281	6,697,641	6,339,263	3,515,742	التكلفة في 1 كانون الثاني 2012
8,112,376	247,960	1,281,829	52,383	16,405	4,011,470	2,502,329	-	اضافات
(2,133,496)	(44,008)	(606,053)	(606,118)	(71,750)	(422,027)	(383,540)	-	حذوفات
(7,866,722)	(667,802)	(541,539)	(222,280)	(239,583)	(4,156,783)	(2,038,735)	-	استهلاك متراكم
17,750,141	564,808	850,741	151,879	117,353	6,130,301	6,419,317	3,515,742	صافي القيمة الدفترية كما في 31 كانون الاول 2012
الرصيد كما في 31 كانون الاول 2011								
43,295,247	1,533,004	1,229,063	962,261	966,362	18,411,175	15,077,413	5,115,969	التكلفة في 1 كانون الثاني 2011
3,924,806	136,161	502,770	247,411	240,830	730,890	2,066,744	-	اضافات
(27,132,588)	(581,587)	(788,320)	(230,257)	(466,539)	(12,607,776)	(10,857,882)	(1,600,227)	حذوفات
(5,740,383)	(488,781)	(191,795)	(458,900)	(373,765)	(3,100,810)	(1,126,332)	-	استهلاك متراكم
14,347,082	598,796	751,718	520,515	366,889	3,433,479	5,159,943	3,515,742	صافي القيمة الدفترية كما في 31 كانون الاول 2011

6- الموجودات غير الملموسة - بالصافي

يتألف هذا البند مما يلي:

2011 الصافي دينار اردني	2012 الصافي دينار اردني	الاطفاء دينار اردني	التكلفة دينار اردني	
6,602,986	6,602,986	-	6,602,986	شهرة - مصنع الفاخر لتجارة التبغ
693,993	-	-	-	شهرة - الشركة الدولية لتجارة التبغ - مصر
1,284,128	-	-	-	حقوق امتياز - اميريال وتشارمز
1,065,119	926,802	(626,849)	1,553,651	حق انتفاع المنطقة الحرة - عجمان
9,646,226	7,529,788	(626,849)	8,156,637	المجموع

7- الاستثمارات في الشركة الزميلة - الثقة للنقل الدولي م.ع.م

أ- يتألف هذا البند مما يلي:

2011	2012	نسبة الملكية	
دينار اردني	دينار اردني		
993,750	823,095		الرصيد بداية السنة
-	2,514		شراء اسهم خلال السنة
-	(3,118)		بيع اسهم خلال السنة
(170,655)	(273,086)	%38.576	حصة الشركة من خسائر اشركة الزميلة
823,095	549,405		المجموع

ب- تم اعتماد القوائم المالية كما في 31 كانون الاول 2011 في تقييم الاستثمارات في الشركات الزميلة أعلاه ، و ذلك لعدم صدور قوائم مالية مدققة كما في 31 كانون الاول 2012

8- الاستثمارات و الأراضي

أ- يتألف هذا البند مما يلي:

2011	2012	
دينار اردني	دينار اردني	
271,028	271,028	ارض في الامارات العربية المتحدة - (ايضاح 8 ب)
281,682	329,732	ارض في المملكة الاردنية الهاشمية - (ايضاح 8 ج)
552,710	600,760	المجموع

ب- بلغت القيمة العادلة للاستثمار في الاراضي - الامارات العربية المتحدة مبلغ (299,150 دينار) حسب متوسط تقدير الخبراء المختصين.
ج- بلغت القيمة العادلة للاستثمار في الاراضي - الاردن مبلغ (884,317 دينار) حسب متوسط تقدير الخبراء المختصين.

9- الموجودات المالية بالقيمة العادلة من خلال قائمة الدخل الشامل الآخر

يتألف هذا البند مما يلي :

2011	2012	
دينار اردني	دينار اردني	
2,971,226	3,333,573	اسهم مدرجة
301,025	301,025	اسهم غير مدرجة
3,272,251	3,634,598	المجموع

• تظهر الموجودات المالية بالقيمة العادلة غير المدرجة بالتكلفة وذلك لتعذر قياس القيمة العادلة لها.

10- البضاعة - بالصافي

يتألف هذا البند مما يلي :

2011	2012	
دينار اردني	دينار اردني	
425,800	-	بضاعة ومواد تحت التشغيل
190,525	407,220	مستودع المواد الدعائية
2,596,095	456,088	بضاعة برسم الامانة
7,227,035	10,168,132	المواد الأولية
1,901,728	1,148,662	البضاعة الجاهزة آخر المدة (ايضاح 21)
24,837	77,150	مستودع المواد واللوازم والكافتيريا
12,366,020	12,257,252	المجموع
(1,493,798)	(596,652)	ناقصاً : المخصص لقاء البضاعة الراكدة وبطيئة الحركة
10,872,222	11,660,600	الصافي

11- مستودع قطع الغيار بالصافي

يتألف هذا البند مما يلي :

2011	2012	
دينار اردني	دينار اردني	
1,897,389	1,597,130	مستودع قطع الغيار
10,203	10,202	مستودع قطع غيار السيارات
1,907,592	1,607,332	المجموع
(828,518)	(856,450)	ناقصاً : المخصص لقاء البضاعة الراكدة وبطيئة الحركة
1,079,074	750,882	الصافي

12- الذمم المدينة - بالصافي

يتألف هذا البند مما يلي :

2011	2012	
دينار اردني	دينار اردني	
101,230	101,230	ذمم مدينة اخرى
9,551,685	11,487,012	الذمم التجارية (ذمم العملاء)
9,652,915	11,588,242	المجموع
(186,893)	(203,194)	ناقصاً : المخصص لقاء الديون المشكوك في تحصيلها
9,466,022	11,385,048	الصافي

13- الحسابات المدينة المتنوعة

يتألف هذا البند مما يلي :

2011	2012	
دينار اردني	دينار اردني	
115,811	-	دفعات على حساب شراء بضاعة
366,986	254,168	ضريبة دخل مدفوعة مقدما
113,861	160,327	تامينات مستردة
580,901	479,284	مصاريف مدفوعه مقدما
85,482	114,231	ذمم موظفين
159,503	57,813	اخرى
4,292	69,479	ايرادات مستحقة بنكية
4,416	4,926	امانات ضريبة دخل و مبيعات
7,200	7,500	دفعات على حساب مشاريع تحت التنفيذ
100	100	تامينات جمركية
1,438,552	1,147,828	المجموع
-	(20,000)	ناقصاً : مخصص ديون مشكوك في تحصيلها للموظفين
1,438,552	1,127,828	الصافي

14- رأس المال

يبلغ رأس المال المصرح به والمدفوع 20,000,000 دينار في نهاية السنة موزعاً على 20,000,000 سهم ، قيمة السهم الواحد الاسمية دينار (بلغ السنة السابقة كما في 31 كانون الاول 2011 (20,000,000 سهم) قيمة السهم الواحد الاسمية دينار) .

15- الاحتياطي الاجباري

تمثل المبالغ المتجمعة في هذا الحساب ما تم تحويله من الارباح السنوية قبل الضرائب بنسبة 10% خلال السنة والسنوات السابقة وفقاً لقانون الشركات وهو غير قابل للتوزيع على المساهمين.

16- الاحتياطي الاختياري

تمثل المبالغ المتجمعة في هذا الحساب ما تم تحويله من الارباح السنوية قبل الضرائب ويستخدم الاحتياطي الاختياري في الاغراض التي يقررها مجلس الادارة.

17- أسهم مملوكة من شركة تابعة

يمثل هذا البند قيمة الاسهم الى شركة الفاخر لتجارة التبغ في الشركة الام - شركة الاقبال للاستثمار المساهمة العامة.

18- احتياطي القيمة العادلة

يمثل هذا المبلغ الزيادة (النقص) في القيمة العادلة للموجودات المالية من خلال قائمة الدخل الشامل الاخر وبياناته كما يلي :

2011	2012	
دينار اردني	دينار اردني	
518,380	266,338	الرصيد في بداية السنة
(252,042)	456,799	التغير خلال السنة
266,338	723,137	الرصيد في نهاية السنة

19- الأرباح المدورة

- تم بموجب اجتماع الهيئة العامة العادية والمنعقدة بتاريخ 15 آذار 2012 الموافقة على توزيع 100% من القيمة الاسمية للأسهم كأرباح نقدية على المساهمين من الأرباح المدورة وبقيمة (20,000,000) دينار اردني.
- ارباح مقترح توزيعها: تبلغ نسبة الأرباح النقدية المقترح توزيعها على المساهمين للعام الحالي 100% من رأس المال اي ما يعادل 20,000,000 دينار اردني و 25% اسهم مجانية وهذه النسب خاضعة لموافقة الهيئة العامة للمساهمين.

20- الحسابات الدائنة المتنوعة

يتألف هذا البند مما يلي:

2011	2012	
دينار اردني	دينار اردني	
2,943,053	3,094,277	مخصص ضريبة الدخل
45,000	45,000	مخصص مكافأة اعضاء مجلس الادارة
75,491	41,088	مصاريف مستحقة
6,850	5,594	امانات الضمان الاجتماعي
76,448	76,448	مخصص رسوم الجامعات الأردنية
76,448	-	مخصص البحث العلمي والتدريب المهني
372,484	214,001	مخصص التزامات متوقعة
844	800	ذمم موظفين
45,077	44,355	ارصدة دائنة اخرى
105,224	102,608	أمانات المساهمين
2,017	2,017	صندوق دعم التعليم والتدريب المهني والتقني
4,645	1,606	صندوق ضريبة الشباب
19,778	-	ضرائب مؤجلة
5,794	-	أمانات ضريبة مبيعات
-	132,450	مخصص قضايا
10,977	24,186	بضاعة قيد التسوية
3,790,130	3,784,430	المجموع

21- تكلفة المبيعات

يتألف هذا البند مما يلي :

2011	2012	
دينار اردني	دينار اردني	
39,987,171	40,231,828	مواد أولية مستخدمة في الانتاج
		المصاريف الصناعية
2,741,614	2,259,930	الاستهلاكات و الاطفاءات
2,696,874	2,643,514	الرواتب والأجور وملحقاتها
560,885	736,048	الصيانة والتصلية وقطع الغيار
3,257,441	2,769,820	المصاريف الصناعية المتنوعة
9,256,814	8,409,312	مجموع المصاريف الصناعية
49,243,985	48,641,140	مجموع تكلفة التصنيع
2,204,872	1,000,395	البضاعة الجاهزة أول المدة
(49,500)	(1,285,462)	بضاعة الدعاية والاعلان
4,747,525	789,511	مشتريات بضاعة جاهزة
(1,901,728)	(1,148,662)	البضاعة الجاهزة آخر المدة (ايضاح 10)
54,245,154	47,996,922	تكلفة المبيعات

22- المصاريف الإدارية والعمومية

يتألف هذا البند مما يلي :

2011 دينار اردني	2012 دينار اردني	
2,915,950	2,604,608	الرواتب والأجور والمكافآت والعمل الاضافي
127,067	91,828	الرسوم والاشتراكات
227,094	150,976	الاستهلاكات
36,827	30,671	القرطاسية والمطبوعات
27,110	18,975	الدعاية والاعلان
1,000,252	532,133	الأتعاب المهنية والاستشارات
112,000	108,000	تقلات اعضاء مجلس الادارة وأمانة السر
43,650	29,428	مساهمة الشركة في الضمان الاجتماعي
11,062	2,490	تأمين الموجودات
104,336	14,805	طوايح وارادات
87,866	80,916	البريد والهاتف والفاكس
16,899	25,585	الضيافة و النظافة
25,168	3,943	المياه والكهرباء و التدفئة
267,255	306,952	التبرعات والإعانات
267,220	63,496	المتنوعة
63,860	50,666	العلاجات الطبية والتأمين الصحي
17,108	26,642	سيارات
7,011	-	ضريبة معارف ومسقفات
110,888	15,746	صيانة واصلاحات
6,847	5,500	رسوم ومصاريف قضائية
425,923	417,403	مكافأة نهاية الخدمة
7,107	944	كمبيوتر
101,408	95,601	ايجارات
69,322	94,152	سفر واقامة
7,263	9,614	فوائد وعمولات بنكية
5,218	6,553	علامات تجارية
86,552	77,668	مشروع بداية
36,945	43,174	تدريب وتأهيل
134,535	14,782	مصاريف محملة (مشتركة)
-	32,094	دراسات و استشارات
21,728	-	ديون مشكوك في تحصيلها
-	28,175	ديون معدومة
6,371,471	4,983,520	المجموع

23- مصاريف البيع والتوزيع

يتألف هذا البند مما يلي :

2011	2012	
دينار اردني	دينار اردني	
2,239,485	4,616,922	ترويجية
505,373	482,987	الرواتب والأجور والمكافآت
2,743	-	تأمين البضاعة الجاهزة
32,552	23,500	الاستهلاكات
10,481	1,470	تأمين وترخيص السيارات
204,710	231,350	التصدير واجور شحن
9,374	19,833	الرسوم والاشتراكات
6,595	-	مساهمة الشركة في الضمان الاجتماعي
7,870	491	القرطاسية والمطبوعات
23,341	20,143	البريد والبرق والهاتف
45,570	81,613	المتنوعة
13,521	-	الصيانة والتصليح
7,783	6,191	التأمين الصحي
30,305	29,235	سفر وتنقلات
55,352	38,550	ايجارات
105,198	26,372	مكافأة نهاية الخدمة
226,587	153,685	خصم مسموح به
108,248	51,773	تسجيل علامات تجارية
263,768	129,174	مواد تالفة و بضاعة راكدة
78,027	30,993	ديون معدومة
-	492,365	عمولات تجارية
3,976,883	6,436,647	المجموع

24- خسارة بيع المواد الأولية وقطع الغيار

يتألف هذا البند مما يلي :

2011	2012	
دينار اردني	دينار اردني	
9,352,973	-	مبيعات المواد الأولية قطع غيار
(10,155,191)	-	تكلفة المواد الأولية قطع الغيار
(802,218)	-	خسارة بيع المواد الأولية وقطع الغيار

25- ارباح (خسائر) بيع ممتلكات ومعدات

يتألف هذا البند مما يلي :

2011	2012	
دينار اردني	دينار اردني	
20,183,400	140,411	صافي قيمة البيع
13,708,375	3	يطرح : القيمة الدفترية للممتلكات والمعدات المباعة
256,500	-	يطرح : رسوم التنازل لدائرة الاراضي والمساحة
6,218,525	140,408	صافي ربح بيع الممتلكات والمعدات
50,553	-	صافي ربح بيع الممتلكات والمعدات لاطراف اخرى (قائمة ب)
6,269,078	140,408	صافي ربح بيع الممتلكات والمعدات (ايضاح 39)

26- الايرادات (المصاريف) الاخرى

يتألف هذا البند مما يلي :

2011	2012	
دينار اردني	دينار اردني	
89,903	100,858	توزيعات ارباح الاستثمار في الشركات
(2,490)	(425)	فروقات عملة
111,341	234,559	فوائد بنكية دائنة
400,224	482,538	ايرادات اخرى
598,978	817,530	الصافي

27- ضريبة الدخل

فيما يلي تفاصيل مصروف ضريبة الدخل الظاهر في قائمة الدخل:

2011	2012	
دينار اردني	دينار اردني	
		مخصص ضريبة الدخل
934,304	1,163,302	شركة الفاخر لتجارة التبغ فرع العقبة
187,000	232,660	الفاخر لتجارة التبغ - فرع عمان
46,236	63,190	العربية للتوزيع السجائر العقبة
225,636	-	الشركة الدولية لتجارة وتوزيع التبغ والسجائر - مصر
1,393,176	1,459,152	المجموع

28- الوضع الضريبي للشركة

الشركة الأم - الاقبال للاستثمار المساهمة العامة المحدودة

- تم تسوية ضريبة الدخل لغاية السنة المالية 2010 وتم الحصول على مخالصة نهائية من دائرة ضريبة الدخل
- تم تقديم كشوف التقدير الذاتي عن السنة المالية 2011 ضمن المدة القانونية لتقديم الكشوف، ولم تقم الدائرة بالتدقيق على حسابات الشركة واصدار قراراتها النهائية حتى تاريخ إعداد القوائم المالية الموحدة.

الشركة التابعة - الفاخر لتجارة التبغ

شركة الفاخر - عمان

- قامت دائرة ضريبة الدخل بالتدقيق على حسابات الشركة واصدار قرارها عن السنوات المالية 2006 و 2007 و 2008 ولا تزال منظورة لدى محكمة الضريبة، وبرأي المستشار الضريبي للشركة ان قرارات دائرة الضريبة في غير محلها وسيفصل لصالح الشركة.
- قامت دائرة ضريبة الدخل بالتدقيق على حسابات الشركة للسنة المالية 2009 واصدرت قرارها المتضمن اعلان الدخل الخاضع وضريبة الدخل المستحقة لا شيء.
- تم تقديم كشوف التقدير الذاتي عن السنة المالية 2010 و 2011 ضمن المدة القانونية لتقديم الكشوف، ولم تقم الدائرة بالتدقيق على حسابات الشركة واصدار قراراتها النهائية حتى تاريخ اعداد القوائم المالية الموحدة.

شركة الفاخر - العقبة الخاصة

- تم تقديم كشف التقدير الذاتي عن السنوات 2009 و 2010 و 2011 ضمن المدة القانونية بتقديم الكشوف، ولم تقم الدائرة بالتدقيق على حسابات الشركة واصدار قراراتها النهائية حتى تاريخ اعداد القوائم المالية الموحدة.

الشركة التابعة - العربية لتوزيع السجائر - تحت التصفية

- تم تسوية ضريبة الدخل لغاية السنة المالية 2009 وتم الحصول على مخالصة فيه من دائرة ضريبة الدخل.
- تم تقديم كشوف التقدير الذاتي عن السنة المالية 2010 و 2011 ضمن المدة القانونية لتقديم الكشوف، حيث قامت الدائرة بالتدقيق على حسابات الشركة ولم يتم اصدار قراراتها النهائية حتى تاريخ اعداد القوائم المالية الموحدة.
- تم تقديم طلب براءة ذمة لغايات شطب السجل التجاري ولم يصدر قرار نهائي من الدائرة حتى تاريخ اعداد القوائم المالية الموحدة.

الشركة التابعة - الدخان والسجائر الدولية - تحت التصفية

- تم تسوية ضريبة الدخل لغاية السنة المالية 2009 وتم الحصول على مخالصة فيه من دائرة ضريبة الدخل.
- تم تقديم كشوف التقدير الذاتي عن السنة المالية 2010 و 2011 ضمن المدة القانونية لتقديم الكشوف، حيث قامت الدائرة بالتدقيق على حسابات الشركة ولم يتم اصدار قراراتها النهائية حتى تاريخ اعداد القوائم المالية الموحدة.
- تم تقديم كشف التقدير الذاتي لعام 2012 التقديم بطلب براءة ذمة لغايات شطب السجل التجاري ولم يصدر قرار نهائي من الدائرة حتى تاريخ اعداد القوائم المالية الموحدة.

الشركة التابعة - الطيف الدولي للاستثمار

- تم تقديم كشوف التقدير الذاتي عن السنة المالية 2011 ضمن المدة القانونية لتقديم الكشوف، ولم تقم الدائرة بالتدقيق على حسابات الشركة واصدار قراراتها النهائية حتى تاريخ اعداد القوائم المالية الموحدة.

29- حصة السهم من ربح السنة

الحصة الأساسية للسهم :

2011	2012	
دينار اردني	دينار اردني	
21,265,459	20,959,698	ربح السنة العائد لمساهمي الشركة (دينار)
20,000,000	20,000,000	المتوسط المرجح لعدد الاسهم (سهم)
1.063	1.048	حصة السهم من ربح السنة

ان الحصة المخفضة للسهم من ربح السنة مساوية للحصة الأساسية للسهم من ربح السنة.

30- المعاملات مع اطراف ذات علاقة

- تمثل الجهات ذات العلاقة المساهمين الرئيسيين والشركات الزميلة والشركات التابعة واعضاء مجلس الادارة وملاك رئيسيين .
- فيما يلي ملخص الارصدة مع جهات ذات علاقة الظاهرة في المركز المالي :

2011	2012	طبيعة الحساب	
دينار اردني	دينار اردني		
11,250,289	12,672,585	مدين	شركة الفاخر لتجارة التبغ والوكالات (الموحدة)
3,111,600	4,010,580	دائن	شركة الدخان والسجائر الدولية (تحت التصفية)
5,451,669	1,309,996	دائن	الشركة العربية لتوزيع السجائر (تحت التصفية)
1,215,145	500,000	دائن	شركة الثقة للنقل الدولي
-	972,323	مدين	شركة الطيف الدولي للاستثمار

- فيما يلي ملخص لمنافع (رواتب ، مكافآت ، منافع اخرى) الادارة التنفيذية العليا للشركة :

2011	2012	
دينار اردني	دينار اردني	
315,524	407,469	رواتب ومنافع اخرى (شركة الاقبال للاستثمار)

31- التصنيف القطاعي

- من اهداف الشركة الرئيسية الاستيراد والتصدير والحصول على الوكالات التجارية والاستثمار في اسهم الشركات واخرى ، وفيما يلي معلومات عن قطاعات الاعمال :

2012				
الاجمالي	اخرى	اسهم وعقارات	النشاط الرئيس	
دينار اردني	دينار اردني	دينار اردني	دينار اردني	
81,424,866	748,725	100,858	80,575,283	صافي المبيعات
الموجودات والمطلوبات				
67,873,197	12,674,335	4,784,763	50,414,099	الموجودات
10,407,863	-	-	10,407,863	المطلوبات
معلومات القطاعات الاخرى				
5,524,952	-	-	5,524,952	المصاريف الرأسمالية
2,694,023	-	-	2,694,023	الاستهلاكات
2011				
الاجمالي	اخرى	اسهم وعقارات	النشاط الرئيس	
دينار اردني	دينار اردني	دينار اردني	دينار اردني	
83,899,086	509,075	89,903	83,300,108	صافي المبيعات
الموجودات والمطلوبات				
67,662,846	14,214,071	4,648,056	48,800,719	الموجودات
11,116,343	-	-	11,116,343	المطلوبات
معلومات القطاعات الاخرى				
13,744,550	-	-	13,744,550	المصاريف الرأسمالية
3,001,260	-	-	3,001,260	الاستهلاكات

32- تحليل استحقاقات الموجودات والمطلوبات:

يبين الجدول التالي تحليل الموجودات والمطلوبات للعام 2012 وفقا للفترة المتوقعة لاستردادها او تسويتها:

المجموع دينار	اكثر من سنة دينار	لغاية سنة دينار	أرقام السنة
الموجودات			
17,750,141	17,750,141	-	الممتلكات والمعدات - بالصافي
7,500	7,500	-	انشاءات تحت التنفيذ
7,529,788	7,529,788	-	الموجودات غير الملموسة - بالصافي
549,405	549,405	-	الاستثمارات في الشركات الزميلة
600,760	600,760	-	الاستثمارات في الاراضي
3,634,598	3,634,598	-	الاستثمارات المتاحة للبيع
11,660,599	-	11,660,599	البضاعة - بالصافي
750,883	-	750,883	مستودع قطع الغيار - بالصافي
31,290	-	31,290	مصاريف وتأمينات الاعتمادات المستندية
11,385,048	-	11,385,048	الذمم المدينة - بالصافي
0	-	-	ذمة الشركة الزميلة - ثقته للنقل الدولي
178,522	-	178,522	الشيكات برسم التحصيل
1,120,328	-	1,120,328	الحسابات المدينة المتنوعة
12,674,335	-	12,674,335	النقد في الصندوق ولدى البنوك
67,873,197	30,072,192	37,801,005	المجموع
المطلوبات			
534,538	310,726	223,812	شيكات مؤجلة الدفع
4,076,643	-	4,076,643	الذمم الدائنة وأوراق الدفع
500,000	-	500,000	ذمة الشركة الزميلة - ثقته للنقل الدولي
3,784,430	-	3,784,430	الحسابات الدائنة المتنوعة
1,512,252	1,512,252	-	مكافأة نهاية الخدمة
10,407,863	1,822,978	8,584,885	مجموع المطلوبات
57,465,334	28,249,214	29,216,120	الصافي

يبين الجدول التالي تحليل الموجودات والمطلوبات للعام 2011 وفقا للفترة المتوقعة لاستردادها او تسويتها:

المجموع	اكثر من سنة	لغاية سنة	سنة المقارنة
دينار	دينار	دينار	
الموجودات			
14,347,082	14,347,082	-	الممتلكات والمعدات - بالصافي
7,200	7,200	-	انشاءات تحت التنفيذ
9,646,226	9,646,226	-	الموجودات غير الملموسة - بالصافي
823,095	823,095	-	الاستثمارات في الشركات الزميلة
552,710	552,710	-	الاستثمارات في الاراضي
3,272,251	3,272,251	-	الاستثمارات المتاحة للبيع
10,872,222	-	10,872,222	البضاعة - بالصافي
1,079,074	-	1,079,074	مستودع قطع الغيار - بالصافي
441,180	-	441,180	مصاريف وتأمينات الاعتمادات المستندية
9,466,022	-	9,466,022	الذمم المدينة - بالصافي
1,215,145	-	1,215,145	ذمة الشركة الزميلة - الثقة للنقل الدولي
295,216	-	295,216	الشيكات برسم التحصيل
1,431,352	-	1,431,352	الحسابات المدينة المتنوعة
14,214,071	-	14,214,071	النقد في الصندوق ولدى البنوك
67,662,846	28,648,564	39,014,282	المجموع
المطلوبات			
187,450	-	187,450	البنوك الدائنة
597,550	454,138	143,412	شيكات مؤجلة الدفع
5,378,559	-	5,378,559	الذمم الدائنة وأوراق الدفع
5,794	-	5,794	امانات ضريبة المبيعات
3,784,336	-	3,784,336	الحسابات الدائنة المتنوعة
1,162,654	1,162,654	-	مكافأة نهاية الخدمة
11,116,343	1,616,792	9,499,551	مجموع المطلوبات
56,546,503	27,031,772	29,514,731	الصافي

33- الادوات المالية

تتعرض الشركة نتيجة للادوات المالية التي تستخدمها الى المخاطر التالية:

أ- مخاطر السوق

ب- مخاطر تحويل العملات:

ان معظم تعاملات الشركة بالدينار الاردني وتقتصر التعاملات الاجنبية على الدولار الامريكي وسعر صرفه ثابت مقابل الدينار الاردني مما يجعل أثر مخاطر تحويل العملات غير جوهري على القوائم المالية.

ج- مخاطر اسعار الفائدة:

يمكن ان تتعرض الشركة لمخاطر اسعار الفائدة على موجوداتها ومطلوباتها التي تحمل فائدة مثل: البنوك الدائنة، ونظراً لأن البنوك الدائنة قصيرة الاجل فإن المخاطر التي تتعرض لها الشركة نتيجة التغيرات في اسعار الفائدة غير جوهريّة.

د- مخاطر الائتمان:

- تنشأ هذه المخاطر عن التعامل بالنقد والنقد المعادل والودائع البنكية مع المؤسسات المالية والذمم المدينة، التي قد ينجم عنه تخلف او عجز المدينون والاطراف الاخرى عن الوفاء بالتزاماتهم تجاه الشركة.
- أما بالنسبة للتعاملات مع المؤسسات المالية فإن الشركة تتعامل مع مؤسسات مالية مليئة.
- أما بالنسبة للتعاملات مع العملاء الذين تتعامل معهم الشركة فتلتزم الشركة بسقوف ائتمانية لمراقبة العملاء وتتم متابعة الذمم القائمة بشكل مستمر، وتعتقد ادارة الشركة بأنها غير معرضة بدرجة كبيرة الى مخاطر الائتمان حيث انها تقوم بمتابعتها.

هـ- مخاطر السيولة:

تعمل الشركة على ادارة مخاطر السيولة وذلك عن طريق التأكد من توفر التسهيلات البنكية.

يلخص الجدول أدناه استحقاقات الالتزامات المالية (على اساس الفترة المتبقية للاستحقاق من تاريخ القوائم المالية

المجموع	أكثر من 3 سنوات	من سنة الى 3 سنوات	من 6 شهور حتى سنة واحدة	من 3 شهور الى 6 شهور	من شهر الى 3 شهور	أقل من شهر	ارقام السنة الحالية
المطلوبات							
534,538	-	310,726	223,812	-	-	-	شيكات مؤجلة الدفع
4,076,643	-	-	4,076,643	-	-	-	الذمم الدائنة وأوراق الدفع
500,000	-	-	500,000	-	-	-	ذمة الشركة الزميلة - الثقة للنقل الدولي
3,784,336	-	-	3,784,336	-	-	-	الحسابات الدائنة المتنوعة
1,512,252	-	1,512,252	-	-	-	-	مكافاة نهاية الخدمة
10,407,769	-	1,822,978	8,584,791	-	-	-	المجموع
67,873,197		30,072,192	37,801,005				مجموع الموجودات
المطلوبات							
المجموع	أكثر من 3 سنوات	من سنة الى 3 سنوات	من 6 شهور حتى سنة واحدة	من 3 شهور الى 6 شهور	من شهر الى 3 شهور	أقل من شهر	ارقام السنة الحالية
المطلوبات							
187,450	-	-	187,450	-	-	-	البنوك الدائنة
597,550	-	454,138	143,412	-	-	-	شيكات مؤجلة الدفع
5,348,559	-	-	5,348,559	-	-	-	الذمم الدائنة وأوراق الدفع
5,794	-	-	0	-	5,794	-	امانات ضريبة المبيعات
3,784,336	-	-	3,784,336	-	-	-	الحسابات الدائنة المتنوعة
1,162,654	-	1,162,654	-	-	-	-	مكافاة نهاية الخدمة
11,086,343	-	1,616,792	9,463,757	-	5,794	-	المجموع
67,662,846		28,648,564	39,014,282				مجموع الموجودات

34- ادارة رأس المال

- يتمثل الهدف الرئيسي فيما يتعلق بإدارة رأس مال الشركة بالتأكد من المحافظة على نسب رأس مال ملائمة بشكل يدعم نشاط الشركة ويعظم حقوق الملكية .
- تقوم الشركة بإدارة هيكل رأس المال واجراء التعديلات اللازمة عليها في ضوء تغيرات ظروف العمل ، هذا ولم تقم الشركة باية تعديلات على الاهداف والسياسات والاجراءات المتعلقة بهيكل رأس المال خلال السنة المالية الحالية والسابقة .
- ان البنود المتضمنة في هيكل رأس المال تتمثل في رأس المال المدفوع والاحتياطي الاجباري والاحتياطي الاختياري والارباح المدورة والبالغ مجموعها 56,653,897 دينار اردني كما في 31 كانون الاول 2012 مقابل 56,214,000 دينار اردني كما في 31 كانون الاول 2011.

35- الالتزامات المحتملة

هناك التزامات مقابل كفالات بنكية بقيمة 3,000,000 دينار

36- الأحداث اللاحقة

لا توجد أحداث لاحقة بتاريخ القوائم المالية أو بعد اعداد القوائم المالية .

37- القضايا

قضية مقامة ضد الشركة :

هناك دعوى مقامة ضد الشركة من قبل شركة بريتش اميريكان توباكو وشركة مصانع الاتحاد لانتاج التبغ والسجائر موضوعها (مطالبة بالتعويض عن الضرر الناتج عن المنافسة غير المشروعة ومنع التعدي ووقف المنافسة غير المشروعة) والدعوى مقدرة بمبلغ 1,500,000 دينار والدعوى مسجلة بالرقم 2001/5263 بتاريخ 30 كانون الاول 2002 والتي اصبح رقمها 2002/622 وقد صدر قرار المحكمة بالزام الشركة بدفع مبلغ (883,000) دينار للمدعيان والرسوم والمصاريف واتعاب المحاماة والفائدة وتم تقديم استئناف على القرار وسجل تحت الرقم 2010/27356 والدعوى منظورة حالياً من قبل محكمة استئناف عمان.حسب رأي الاستاذ محامي الشركة ان امكانية كسب الشركة الدعوى عالية جداً خاصة وان البيانات المقدمة بالدعوى من قبل الشركة لها قيمة قانونية أكبر من البيانات المقدمة من الطرف الأخر (المدعى).“

قضية مقامة من الشركة ضد دائرة الضريبة العامة على المبيعات

هناك دعوى مقامة ضد ضريبة المبيعات - مدعي عام الجمارك لمنع المطالبة بمبلغ 1,180,546 دينار والغرامات المفروضة عليها ، والمسجلة بتاريخ 24 كانون الاول 2002 بالرقم 2002/705 وقد صدر قرار من محكمة استئناف الضريبة بتأييد قرار محكمة الدرجة الاولى بمنع الدائرة من مطالبة الشركة وقد تم تقديم تمييز من قبل النائب العام وقد قررت محكمة التمييز رد التمييز وتأييد القرار الصادر بمنع الدائرة من مطالبة الشركة وذلك حسب رأي الاستاذ محامي الشركة.

قضية مقامة من الشركة ضد مقدر الضريبة

هناك دعوى بدائية رقم 2011/936 والمقامة بمواجهة مقدر الضريبة وموضوعها الاعتراض على قرارات هيئة الاعتراض بخصوص فرض ضريبة دخل ومبالغ لصالح صندوق دعم التعليم والتدريب عن الاعوام 2006, 2007, 2008 ولا تزال منظورة امام محكمة البداية الضريبية وحسب رأي الاستاذ محامي الشركة ان امكانية كسب الدعوى عالية جداً.

38- عام

- قررت الهيئة غير العادية للشركة التابعة - الشركة العربية لتوزيع السجائر ذ.م.م والمنعقد بتاريخ 24 ايار 2012 الموافقة على تصفية الشركة تصفية اختيارية ولا تزال تحت اجراءات التصفية.
- قررت الهيئة العامة غير العادية للشركة التابعة - شركة الدخان والسجائر الدولية ذ.م.م والمنعقد بتاريخ 7 تشرين الاول 2012 الموافقة على تصفية الشركة تصفية اختيارية ولا تزال تحت اجراءات التصفية.

39- معايير التقارير المالية الدولية :

فيما يلي المعايير التي تم إصدارها ولم تصبح سارية المفعول حتى تاريخ إصدار القوائم المالية الموحدة للمجموعة. إن المعايير المبينة أدناه هي المعايير التي تتوقع المجموعة تطبيقها في المستقبل. تنوي المجموعة تطبيق هذه المعايير والتعديلات عندما تصبح سارية المفعول.

معيار المحاسبة الدولي رقم (19) منافع الموظفين (معدل)

قام مجلس معايير المحاسبة الدولية بإصدار عدة تعديلات على معيار المحاسبة الدولي رقم (19). تتراوح هذه التعديلات بين تعديلات أساسية مثل إزالة آلية النطاق ومفهوم العوائد المتوقعة على موجودات الخطة، إلى توضيحات بسيطة وإعادة صياغة. لا تتوقع المجموعة أن يكون لهذا التعديل أي تأثير على المركز المالي أو الأداء المالي للمجموعة. ينبغي تطبيق هذا المعيار للفترة المالية التي تبدأ في أو بعد أول كانون الثاني 2013.

معيار المحاسبة الدولي رقم (27) القوائم المالية المنفصلة (كما تمت مراجعته خلال 2011)

نتيجة لإصدار المعايير الجديدة (معيار التقارير المالية الدولي رقم (10) ومعيار التقارير المالية الدولي رقم (12))، ينحصر ما تبقى من معيار المحاسبة الدولي رقم (27) في طريقة المحاسبة عن الشركات التابعة والشركات تحت السيطرة المشتركة والشركات الحليفة في القوائم المالية المنفصلة. إن المجموعة تقوم بإصدار قوائم مالية منفصلة، وسوف تقوم بدراسة الأثر على القوائم المالية المنفصلة. ينبغي تطبيق هذا المعيار للفترة المالية التي تبدأ في أو بعد أول كانون الثاني 2013.

معيار المحاسبة الدولي رقم (28) الاستثمار في الشركات الحليفة والمشاريع المشتركة (كما تمت مراجعته خلال عام 2011)

نتيجة لإصدار المعايير الجديدة (معيار التقارير المالية الدولي رقم (10) ومعيار التقارير المالية الدولي رقم (12))، فقد تمت إعادة تسمية معيار المحاسبة الدولي رقم (28) (معيار المحاسبة الدولي رقم (28) الاستثمار في الشركات الحليفة والمشاريع المشتركة) ويوضح كيفية تطبيق طريقة حقوق الملكية على الاستثمار في الشركات الحليفة والمشاريع المشتركة. ينبغي تطبيق هذا المعيار للفترة المالية التي تبدأ في أو بعد أول كانون الثاني 2013. لن يكون لهذا التعديل أي أثر على المركز المالي أو الأداء المالي للمجموعة.

معيار التقارير المالية الدولي رقم (10) القوائم المالية الموحدة

إن معيار التقارير المالية الدولي رقم (10) يحل محل جزء من معيار المحاسبة الدولي رقم (27) (القوائم المالية الموحدة والمنفصلة) والذي يعالج محاسبة القوائم المالية الموحدة. يتضمن هذا المعيار كذلك التفسير 12 - توحيد القوائم المالية للمنشآت ذات الغرض الخاص. إن التغييرات التي يقدمها معيار التقرير التقارير المالية الدولي رقم (10) تتطلب من الإدارة القيام باجتهادات جوهرية لتحديد المنشآت التي تقع تحت سيطرتها، وبالتالي يتطلب توحيد قوائمها المالية مع القوائم المالية للشركة الأم، مقارنة مع متطلبات معيار المحاسبة الدولي رقم (28)، وسوف تقوم المجموعة بتقدير أثر هذا المعيار على المركز المالي أو الأداء المالي للمجموعة. ينبغي تطبيق هذا المعيار للفترة المالية التي تبدأ في أو بعد أول كانون الثاني 2013.

معيار التقارير المالية الدولي رقم (11) الاتفاقيات المشتركة

سوف يحل معيار التقارير المالية الدولي رقم (11) محل معيار المحاسبة الدولي رقم (31) (الحصص في المشاريع المشتركة) وتفسير رقم 13 (الوحدات تحت السيطرة المشتركة المساهمات غير النقدية للمشاركين في مشروع مشترك). سوف يزيل معيار التقارير المالية الدولي رقم (11) خيار المحاسبة عن المشاريع تحت السيطرة المشتركة باستخدام طريقة التوحيد الجزئي. لا تتوقع المجموعة أي تأثير على المركز المالي أو الأداء المالي للمجموعة. ينبغي تطبيق هذا المعيار للفترة المالية التي تبدأ في أو بعد أول كانون الثاني 2013.

معيار التقارير المالية الدولي رقم (12) الإفصاح عن الحصص في المنشآت الأخرى

يشتمل معيار التقارير المالية الدولي رقم (12) على جميع الإفصاحات التي كانت موجودة سابقاً في معيار المحاسبة الدولي رقم (27) والمتعلقة بالقوائم المالية الموحدة بالإضافة إلى جميع الإفصاحات التي كانت متضمنة في معيار المحاسبة الدولي رقم (31) ورقم (38). إن هذه الإفصاحات تتعلق بحصص المنشأة في الشركات التابعة والشركات تحت السيطرة المشتركة والشركات الحليفة، حيث يتم إدخال عدد من الإفصاحات الجديدة. ينبغي تطبيق هذا المعيار للفترة المالية التي تبدأ في أو بعد أول كانون الثاني 2013. سوف تقوم المجموعة بتقدير أثر هذا المعيار على الأداء المالي والمركز المالي للمجموعة.

معايير التقارير المالية الدولي رقم (13) قياس القيمة العادلة

يحدد معيار التقارير المالية الدولي رقم (13) معيار واحد للإرشاد بخصوص قياس جميع القيم العادلة حسب معايير التقارير المالية الدولية. إن معيار التقارير الدولي رقم (13) يوفر إرشاد عن كيفية قياس القيمة العادلة حسب معايير التقارير المالية الدولية عندما تكون القيمة العادلة مطلوبة أو مسموح بها. سوف تقوم المجموعة بتقدير أثر هذا المعيار على المركز المالي أو الأداء المالي للمجموعة. ينبغي تطبيق هذا المعيار للفترات المالية التي تبدأ في أو بعد أول كانون الثاني 2013.

40- الأرقام المقارنة

- تم إعادة تبويب بعض أرقام سنة المقارنة لتتلائم وتبويب أرقام السنة الحالية .
- ان ارقام سنة المقارنة تشمل ارقام الشركة التابعة الدولية لتجارة وتوزيع التبغ والسجائر / مصر والتي تم بيعها خلال عام 2012.

41- قواعد حوكمة الشركات

- لقد قامت الشركة بتطبيق جميع بنود القواعد الارشادية لقواعد الحوكمة باستثناء ما يلي:
الجمع بين منصب رئيس مجلس الادارة والمدير العام، و سيتم تصويب هذا الوضع لاحقا.